

**biberist**  
EINWOHNERGEMEINDE



# **Voranschlag 2011**



## Inhaltsverzeichnis

		Seite
1	Rechnungsführung	3
2	Voranschlag 2011, Steuerfuss	3
3	Die wichtigsten Geschäftsfälle	4
4	Übersicht Rechnungsergebnis	5
5	Laufende Rechnung nach Funktionen	6 bis 15
6	Investitionen ins Verwaltungsvermögen	16
7	Finanzkennzahlen	17 bis 20
8	Antrag	21
9	Genehmigung	21

## Beilagen

	Farbe	Seite
Laufende Rechnung Übersicht nach Funktionen	Gelb	22
Laufende Rechnung detailliert nach Funktionen	Gelb	23 bis 57
Investitionsrechnung Übersicht nach Funktionen	Rosa	58
Investitionsrechnung detailliert nach Funktionen	Rosa	59 bis 63
Artengliederung der Laufenden und Investitionsrechnung	Grün	64 bis 67



## Vorbericht zum Voranschlag 2011

### 1. Rechnungsführung

Der Gemeinderat ist das vollziehende und verwaltende Organ der Gemeinde und hat insbesondere die Tätigkeiten der Gemeinde zu planen und zu koordinieren (§ 70 GG).

Zuständig für den Voranschlag 2011 ist der Bereichsleiter Finanzen, Christian Hostettler.

Für die Buchhaltung steht die Gemeindesoftware Nest/Abacus der Tankred/Talus Informatik AG zur Verfügung.

### 2. Voranschlag 2011, Steuerfuss

Der Voranschlag 2011 sieht einen Ertragsüberschuss von **CHF 1'196'035.20** vor. Gegenüber dem Voranschlag 2010 resultiert aus dem Voranschlag 2011 eine Besserstellung von **CHF 1'220'772.75**.

Der Steuerbezug für das Jahr 2011 wurde für die natürlichen und juristischen Personen mit 130 % der einfachen Staatssteuer gerechnet. Ein Steuerprozent beträgt ca. CHF 150'000.00.

Der Kantonsbeitrag an die Lehrerbesoldung beträgt für 2011 51 %.

#### Statistik

Kantonsbeitrag an Lehrerbesoldung	Steuerfuss
2010 = 50 %	130 % (entspricht 124 %)
2009 = 50 %	130 % (entspricht 124 %)
2008 = 45 %	128 % (entspricht 122 %)
2007 = 36 %	122 %
2006 = 41 %	122 %
2005 = 41 %	122 %
2004 = 51 %	126 %
2003 = 53 %	135 %
2002 = 49 %	135 %
2001 = 53 %	135 %
2000 = 52 %	135 %

Durch die Steuergesetzrevision, welche am 01.01.2008 in Kraft getreten ist, wurden Aufgaben vom Kanton den Gemeinden übertragen. Die Staatssteuer wurde gesenkt, was sich auf die Gemeindesteuern mit 6 % auswirkte.



## 3. Die wichtigsten Geschäftsfälle

Die nachfolgenden Ereignisse werden das Ergebnis der Jahresrechnung 2011 massgeblich beeinflussen:

- **1 öffentliche Sicherheit:** Der Nettoaufwand der Funktion 1 nimmt gegenüber dem Voranschlag 2010 um rund CHF 115'000.00 ab. Dies hat hauptsächlich mit der Funktion 101 (Einwohnerkontrolle) und 150 (Militär) zu tun. In der Funktion 101 kann die Differenz durch tiefere Personalkosten begründet werden. In der Funktion 150 nimmt der Aufwand für Kantonementseinrichtungen deutlich ab, was zu dieser Besserstellung führt.
- **2 Bildung:** In diesem Bereich nimmt der Nettoaufwand um gut CHF 250'000.00 zu. Die Einführung von Frühfranzösisch und der Medienlektion, Verschiebungen in den Erfahrungsstufen (viele junge Lehrer und Lehrerinnen), sowie Treueprämien führen zu diesem Mehraufwand.
- **4 Gesundheit:** Im Vergleich zum Voranschlag 2010 erhöht sich der Beitrag an die Spitex um CHF 28'500.00. Der Beitrag nach Kantonalem Suchthilfegesetz nimmt um knapp CHF 10'000.00 zu. Dies sind die Hauptgründe, weshalb sich der Nettoaufwand gegenüber dem Vorjahr um ca. CHF 35'000.00 erhöht.
- **5 Soziale Wohlfahrt:** Im Bereich Soziale Wohlfahrt nimmt der Nettoaufwand im Vergleich zum Voranschlag 2010 um rund CHF 170'000.00 zu. Diese Abweichung resultiert aus höheren Beiträgen an den Lastenausgleich Sozialhilfe und die Kosten der Sozialadministration.
- **6 Verkehr:** Der Nettoaufwand nimmt gegenüber dem Voranschlag 2010 um ca. CHF 20'000.00 zu. In diesem Bereich haben wir grössere Verschiebungen. In den Funktionen 620 Gemeindestrassen (TCHF + 41) und 650 Regionalverkehr (TCHF + 36) nimmt der Nettoaufwand zu. Dem gegenüber nimmt der Nettoaufwand in der Funktion 622 Werkhof ab (TCHF - 57).
- **9 Finanzen und Steuern (Mehrertrag CHF 1'590'800.00):**  
Die Gemeindesteuern wurden für die natürlichen und juristischen Personen mit 130 % berechnet. Die Hochrechnung der Gemeindesteuern basiert auf Angaben der kantonalen Steuerverwaltung, wonach der Steuerertrag für natürliche Personen um ca. 4 % höher liegt als im Voranschlag 2010. Die juristischen Personen wurden etwas tiefer veranschlagt. Aus dem direkten Finanzausgleich erhalten wir einen Betrag von CHF 1'653'900.00.



## 4. Übersicht Rechnungsergebnis

Das Ergebnis vom Voranschlag 2011 der Einwohnergemeinde Biberist sieht wie folgt aus:

### Ergebnis vor Abschreibungen

• Aufwand	CHF	40'147'810.00
• Ertrag	CHF	42'858'845.20
<b>Ertragsüberschuss vor Abschreibungen</b>	<b>CHF</b>	<b>2'711'035.20</b>

### Ergebnis nach ordentlichen Abschreibungen

• Ertragsüberschuss vor Abschreibungen	CHF	2'711'035.20
• Gesetzliche Abschreibungen 8%	CHF	1'515'000.00

### Ertragsüberschuss

**CHF 1'196'035.20**

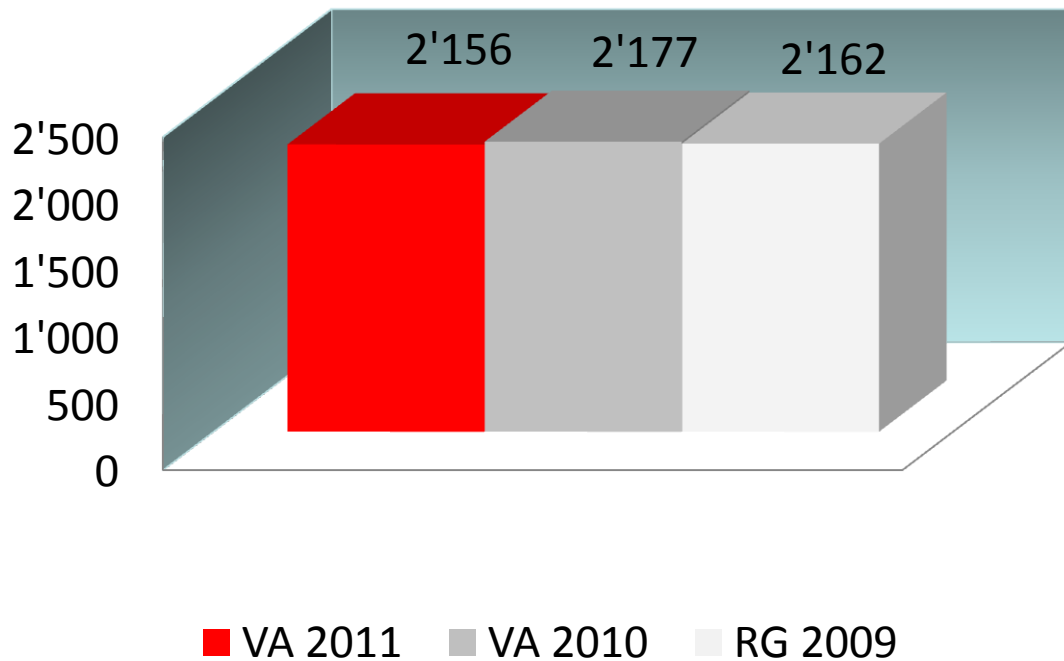
### Vergleich Voranschlag 2011 zu Voranschlag 2010

• Ertragsüberschuss gemäss Voranschlag 2011	CHF	1'196'035.20
• Aufwandüberschuss gemäss Voranschlag 2010	CHF	24'737.55
<b>Besserstellung gegenüber dem Voranschlag 2010</b>	<b>CHF</b>	<b>1'220'772.75</b>



## 5. Laufende Rechnung nach Funktionen

### 0 Allgemeine Verwaltung (in TCHF)



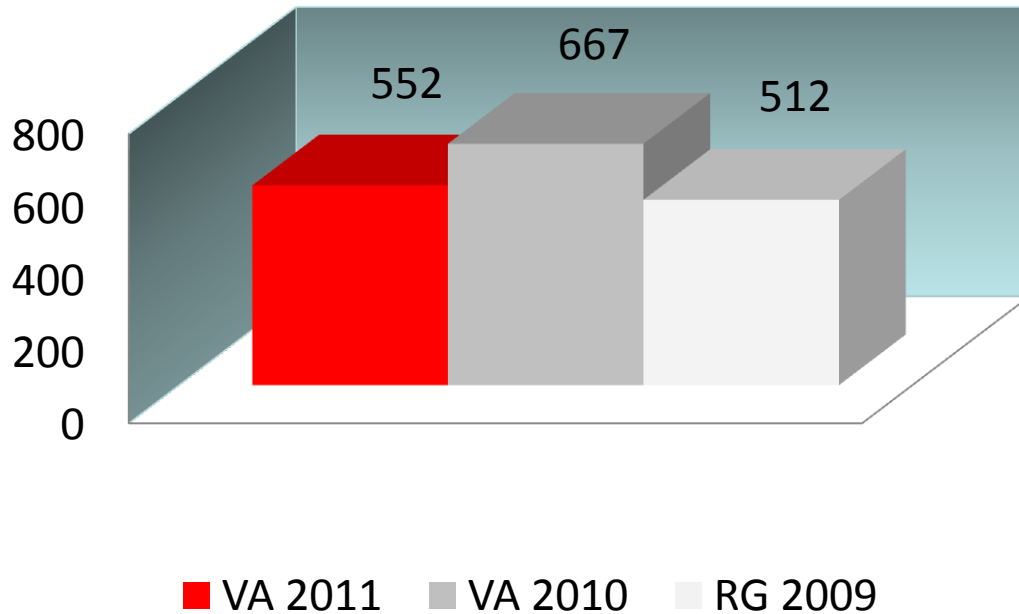
Der Nettoaufwand nimmt gegenüber dem Voranschlag 2010 und der Jahresrechnung 2009 leicht ab.

Die wesentlichsten Abweichungen finden in folgenden Bereichen statt

- **025 Datenverarbeitung:** Im Bereich der EDV sind für das Jahr 2011 keine grösseren Anschaffungen / Erweiterungen geplant.
- **030 Leistungen für Pensionierte:** Die AHV Ersatzrenten nehmen um rund CHF 20'000.00 zu.
- **090 Verwaltungsliegenschaften:** Die Unterhaltsarbeiten am Verwaltungsgebäude sowie die Heizkosten nehmen gegenüber dem Voranschlag 2009 zu.



## 1 Öffentliche Sicherheit (in TCHF)



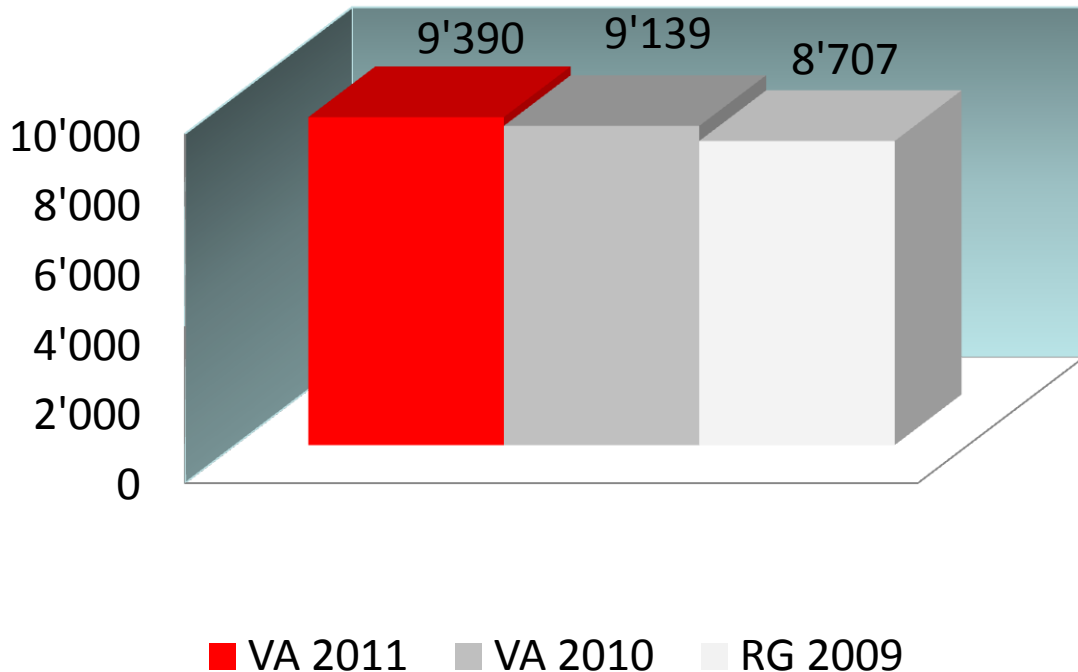
Der Nettoaufwand liegt rund CHF 115'000.00 unter dem budgetierten Nettoaufwand für das Jahr 2010, jedoch CHF 40'000.00 höher als im Jahr 2009.

Die wesentlichsten Abweichungen finden wir in den Bereichen:

- **101 Einwohnerkontrolle:** Tiefere Personalkosten infolge Personalwechsel (tiefere Erfahrungsstufen).
- **150 Militär:** Der Aufwand für Kantonementseinrichtungen ist deutlich tiefer als im Voranschlag 2010.



## 2 Bildung (in TCHF)



Der Nettoaufwand ist im Vergleich zum Voranschlag 2010 um ca. CHF 250'000.00 und gegenüber dem Jahr 2009 um ca. CHF 683'000.00 höher.

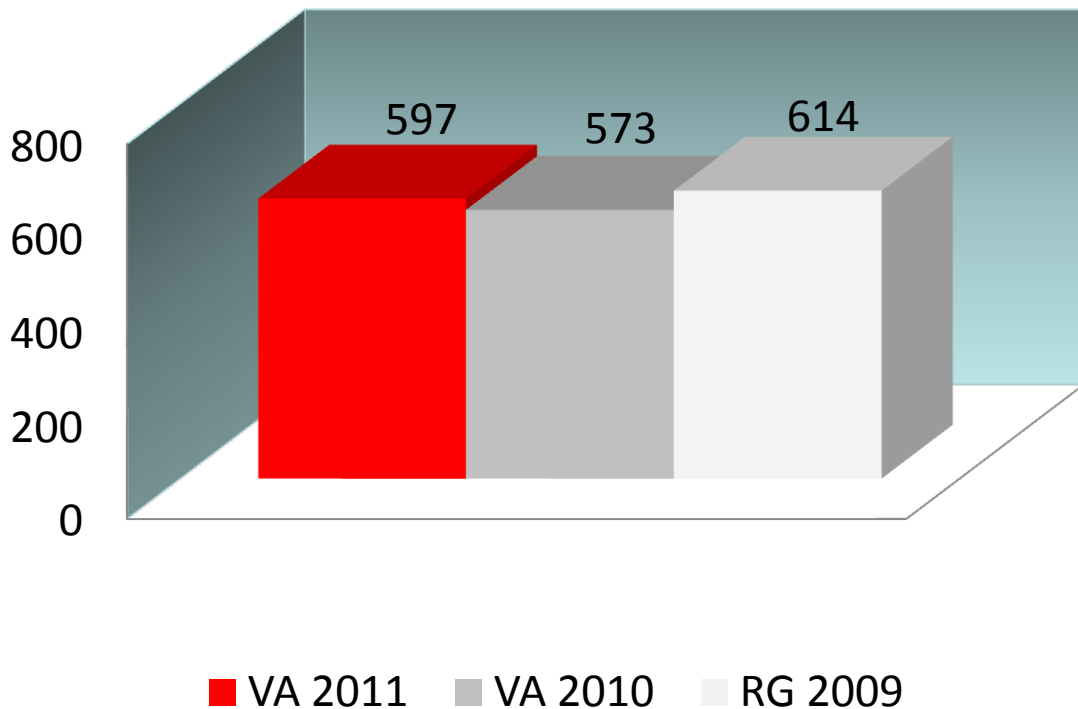
Dies hat unter anderem folgende Gründe:

- **210 Primarschule:** Der Nettoaufwand der Primarschule nimmt um gut CHF 80'000.00 zu. Verantwortlich für diesen Mehraufwand ist hauptsächlich die Einführung von Frühfranzösisch.
- **212 Sekundarschule:** Der Nettoaufwand nimmt gegenüber dem Voranschlag 2010 um knapp CHF 200'000.00 zu. Schulgelder für die Sek P sowie die Auflösung der Funktionen 213 Bezirksschule und 214 Kleinklassen führen zu diesem Ergebnis.
- **213 Bezirksschule / 214 Kleinklasse:** Diese Funktionen werden ab dem Rechnungsjahr 2011 nicht mehr geführt. Diese Positionen sind neu in der Funktion 212 Sekundarschule enthalten.
- **217 Musikschule:** Die Personalkosten sind gegenüber dem Voranschlag 2010 tiefer, dadurch ergibt sich ein tieferer Nettoaufwand von rund CHF 30'000.00.
- **218 Schulanlagen:** Der Gebäudeunterhalt wurde gegenüber dem Voranschlag 2010 um rund CHF 70'000.00 reduziert. Dem gegenüber erhöhen sich die Heizkosten um CHF 25'000.00.
- **222 Sonderschulen:** Die Schulgelder an Sonderschulen nehmen gegenüber dem Voranschlag 2010 um knapp CHF 100'000.00 zu.





## 3 Kultur (in TCHF)



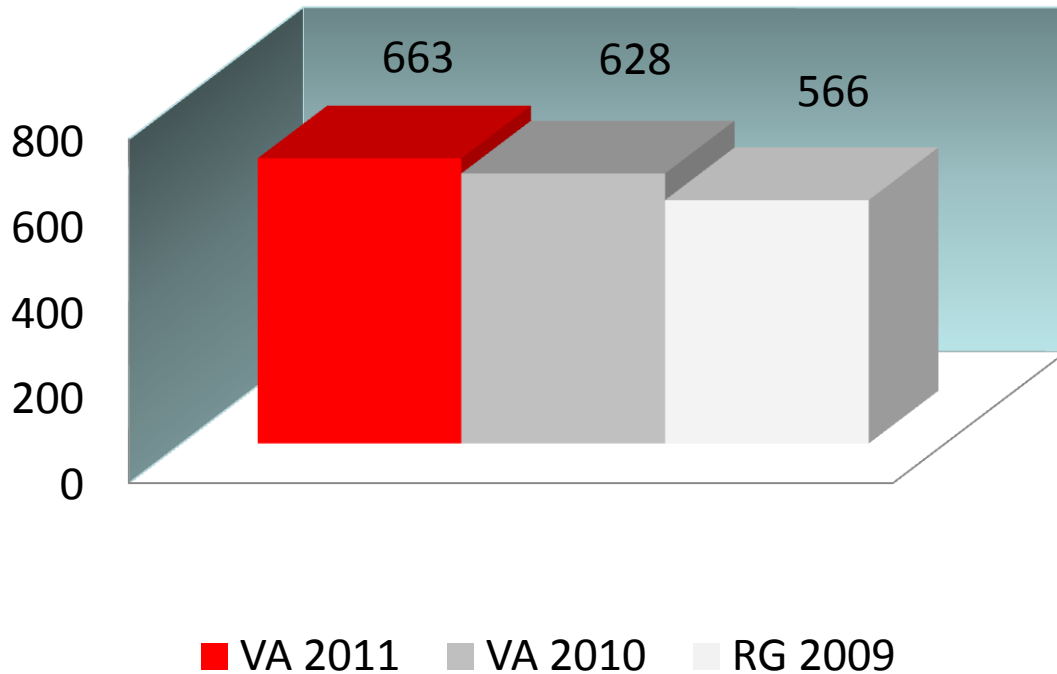
Der Nettoaufwand ist im Vergleich zum Voranschlag 2010 um CHF 24'000.00 höher. Jedoch CHF 17'000.00 tiefer als im Rechnungsabschluss 2009.

Dies kann wie folgt begründet werden:

- **300 Kulturförderung:** Gegenüber dem Voranschlag 2010 fallen die Internen Verrechnungen sowie die Sitzungsgelder der Kulturkommission höher aus.



## 4 Gesundheit (in TCHF)



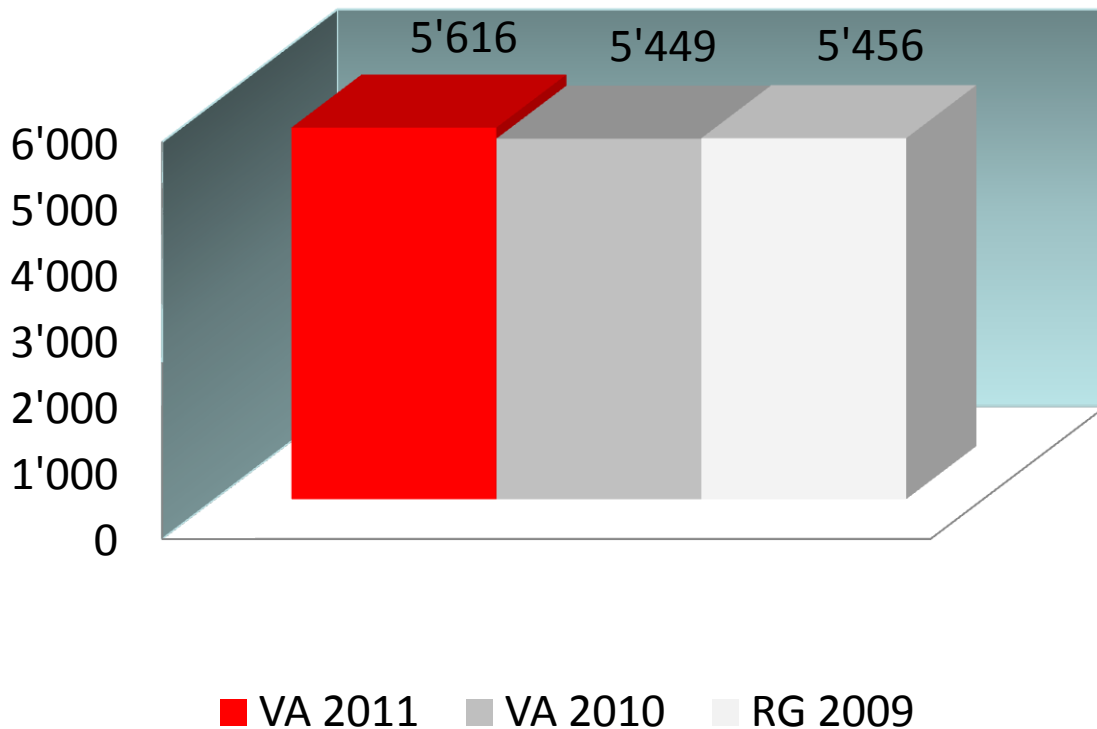
Der Nettoaufwand ist im Vergleich zum Voranschlag 2010 um CHF 35'000.00 höher.

Die Differenz hat nur folgende Gründe:

- **440 Krankenpflege:** Der Gemeindebeitrag an die Spitex fällt für das Jahr 2011 um CHF 28'500.00 höher aus als im Jahr 2010.
- **450 Krankheitsbekämpfung:** Der Beitrag nach Kantonalem Suchthilfegesetz nimmt gegenüber dem Voranschlag 2010 um rund CHF 9'000.00 zu.



## 5 Soziale Wohlfahrt (in TCHF)



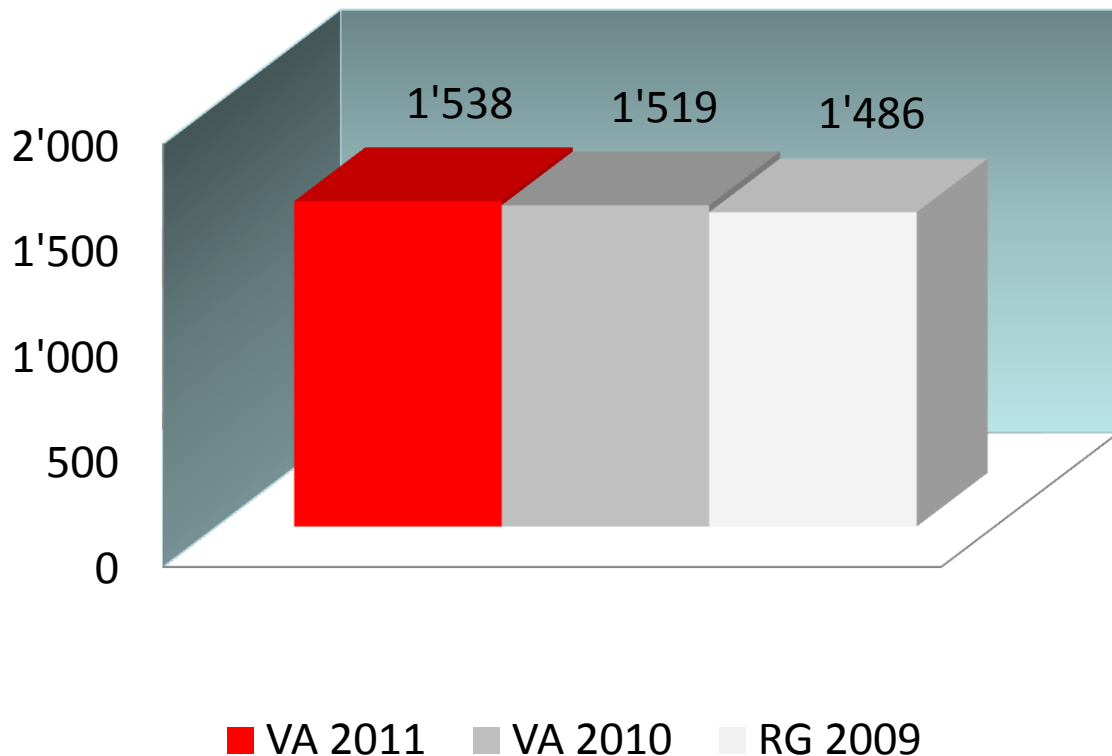
Der Nettoaufwand ist im Vergleich zum Voranschlag 2010 um knapp CHF 170'000.00 und gegenüber dem Jahr 2009 um CHF 160'000.00 höher. Viele Beträge basieren auf Pro Kopf-Vorgaben des Kantons, welche sich von Jahr zu Jahr verändern.

Dies kann wie folgt erklärt werden:

- **500 Sozialversicherung:** Die Gemeindebeiträge an Ergänzungsleistungen nehmen gegenüber dem Voranschlag 2010 um rund CHF 40'000.00 zu.
- **582 Wohlfahrts- und Fürsorgeeinrichtungen:** Der Mehraufwand gegenüber dem Voranschlag 2010 resultiert aus höheren Beiträgen an den Lastenausgleich Sozialhilfe sowie höheren Kosten für die Sozialadministration.



## 6 Verkehr (in TCHF)



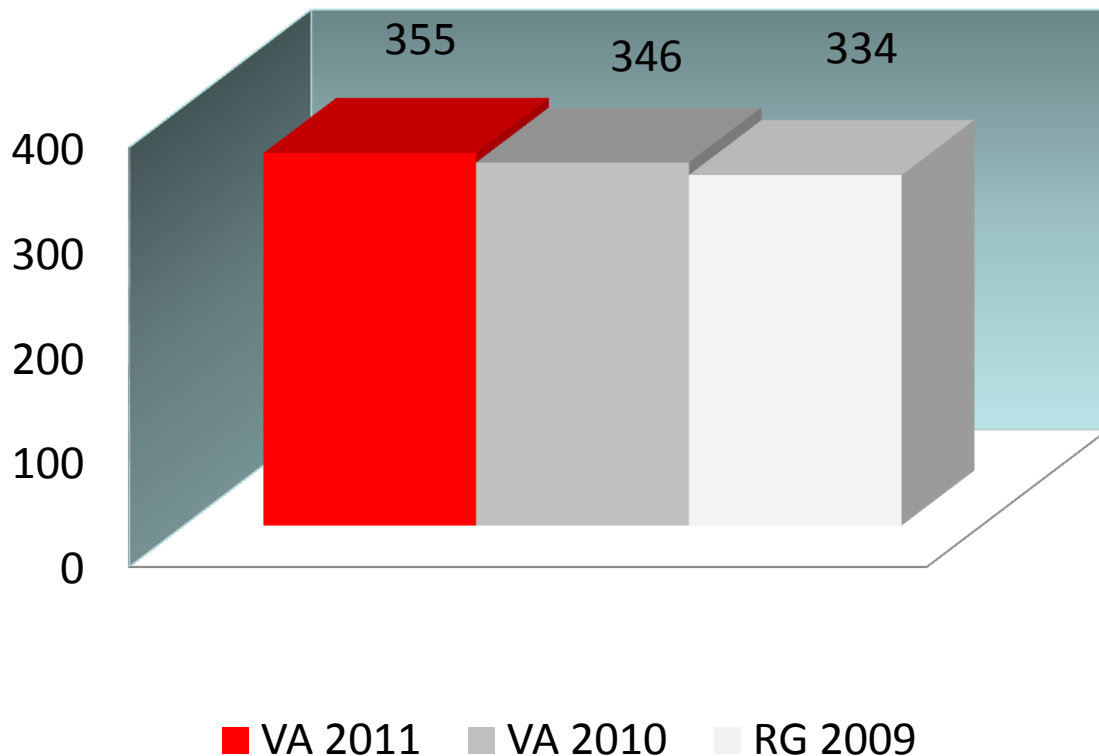
Der Nettoaufwand ist im Vergleich zum Voranschlag 2010 um CHF 19'000.00 höher.

Dies kann wie folgt erklärt werden:

- **620 Gemeindestrassen:** Der Aufwand für die Strassenbeleuchtung nimmt gegenüber dem Voranschlag 2010 um CHF 20'000.00 zu. Für die Instandhaltung der Gemeindestrassen muss auch mit einem grösseren Aufwand gerechnet werden.
- **622 Werkhof:** Der Nettoaufwand nimmt gegenüber dem Voranschlag 2010 um rund CHF 57'000.00 ab. Die Internen Verrechnungen des Werkhofs nehmen um rund CHF 100'000.00 zu. Für den Fahrzeugunterhalt müssen CHF 23'000.00 mehr budgetiert werden als im Vorjahr.
- **650 Regionalverkehr:** Die Beiträge nach dem öffentlichen Verkehrsgesetz steigen auf Grund des ausgebauten ÖV-Angebotes um rund CHF 34'000.00.



## 7 Umwelt und Raumordnung (in TCHF)



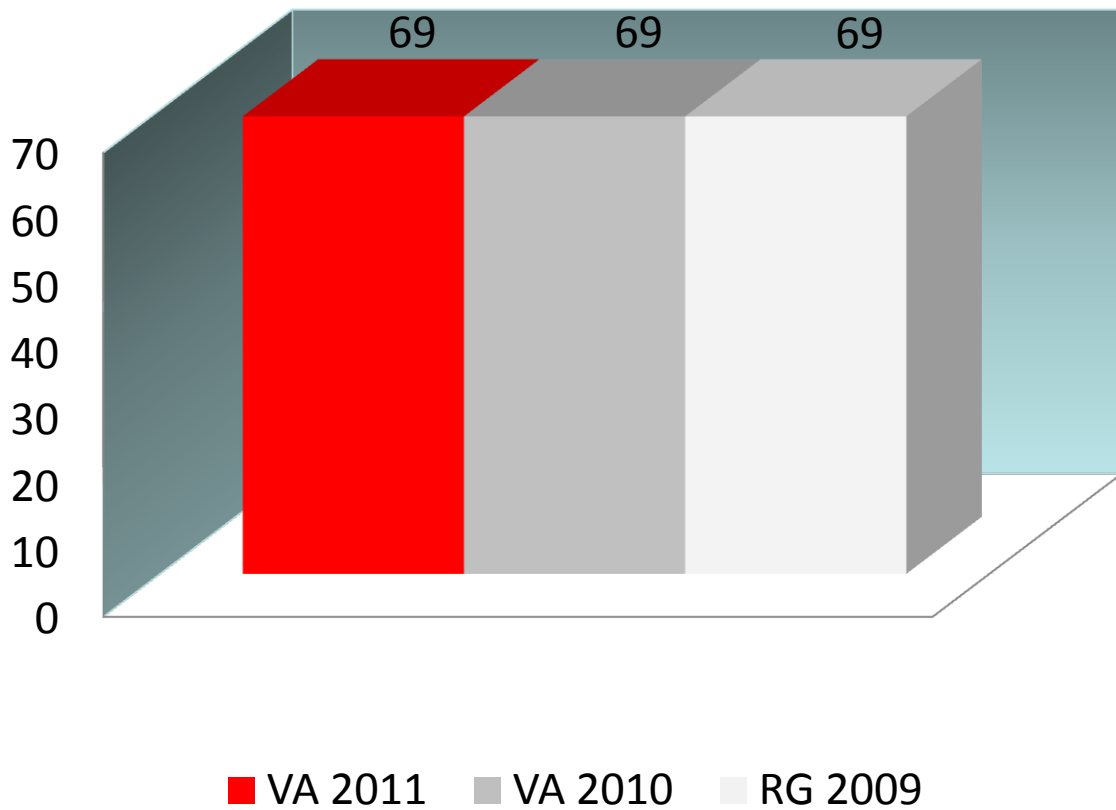
Der Nettoaufwand ist im Vergleich zum Voranschlag 2010 um CHF 9'254.00 höher.

Dies kann wie folgt erklärt werden:

- **701 Wasserversorgung/711 Abwasserentsorgung/721 Abfallbeseitigung:** Dies sind Spezialfinanzierungen und werden durch die Gebühren finanziert.
- **740 Friedhof:** Der Minderaufwand gegenüber dem Voranschlag 2010 von rund CHF 10'000.00 resultiert aus tieferen Kosten für Energie und Wasser sowie tieferem Aufwand für Neuanpflanzungen und Neugestaltungen.
- **770 Naturschutz:** Der Bereich Naturschutz nimmt gegenüber dem Voranschlag 2010 infolge der Sanierung Chriziweiher um rund CHF 25'000.00 zu.



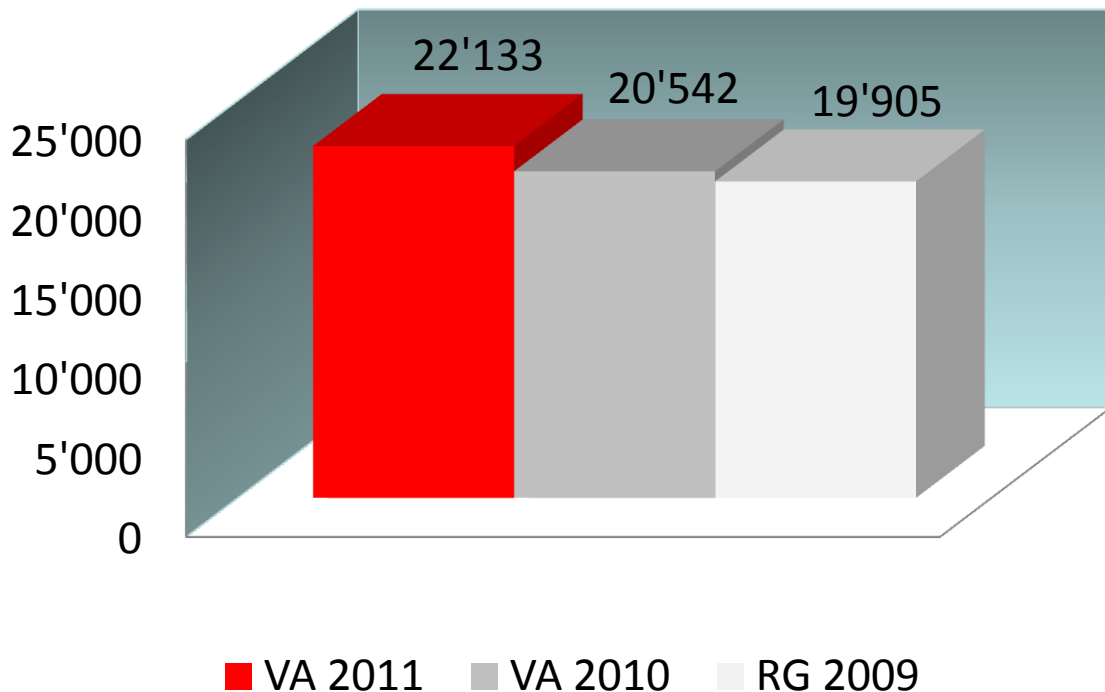
## 8 Volkswirtschaft (in TCHF)



Der Nettoaufwand ist in etwa gleich gross wie im Voranschlag 2010. In dieser Funktion handelt es sich um die Tierseuchenkasse, den Waldfünfliber und die kommunale Werbung.



## 9 Finanzen und Steuern (in TCHF)



Der Nettoertrag ist im Vergleich zum Voranschlag 2010 um knapp CHF 1.6 Mio. höher.

Die Mehrerträge haben folgende Gründe:

- **900 Gemeindesteuern:** Die Gemeindesteuern wurden für die natürlichen und juristischen Personen mit 130 % berechnet. Die Hochrechnung der Gemeindesteuern basiert auf Verlangen des Gemeinderates auf Angaben der kantonalen Steuerverwaltung, wonach der Steuerertrag für natürliche Personen um ca. 4 % höher liegt als im Voranschlag 2010. Die juristischen Personen wurden um TCHF 500 tiefer veranschlagt.
- **920 Finanzausgleich:** Dank des zusätzlichen Beitrages an die Lehrerbesehung erhalten wir aus dem Finanzausgleich einen Betrag von CHF 1'653'900.00.
- **940 Kapitaldienst:** Der Nettoaufwand nimmt gegenüber dem Voranschlag 2010 um knapp CHF 40'000.00 ab. Bei den Verzugszinsen gehen wir von Mehreinnahmen aus, welche diese Differenz erklären.
- **942 Liegenschaften des Finanzvermögens:** In dieser Funktion resultiert ein Aufwandüberschuss von CHF 10'054.00. Dies ist eine Schlechterstellung gegenüber dem Voranschlag 2010 von rund CHF 126'000.00. Die Hauptgründe sind Unterhaltsarbeiten beim Werkhof an der Schachenstrasse 49 sowie höhere Interne Verrechnungen vom Werkhof.



## 6. Investitionen ins Verwaltungsvermögen

	Voranschlag 2011	Voranschlag 2010
<b><u>Steuerhaushalt</u></b>		
Bruttoinvestitionen	7'562'000.00	4'041'000.00
Investitionseinnahmen	388'750.00	250'000.00
Nettoinvestitionen	7'173'250.00	3'791'000.00

	Voranschlag 2011	Voranschlag 2010
<b><u>Spezialfinanzierungen</u></b>		
Bruttoinvestitionen	2'294'124.00	1'990'300.00
Investitionseinnahmen	677'000.00	230'000.00
Nettoinvestitionen	1'617'124.00	1'760'300.00

	Voranschlag 2011	Voranschlag 2010
<b><u>Gesamtgemeinde</u></b>		
Bruttoinvestitionen	9'856'124.00	6'031'300.00
Investitionseinnahmen	1'065'750.00	480'000.00
Nettoinvestitionen	8'790'374.00	5'551'300.00

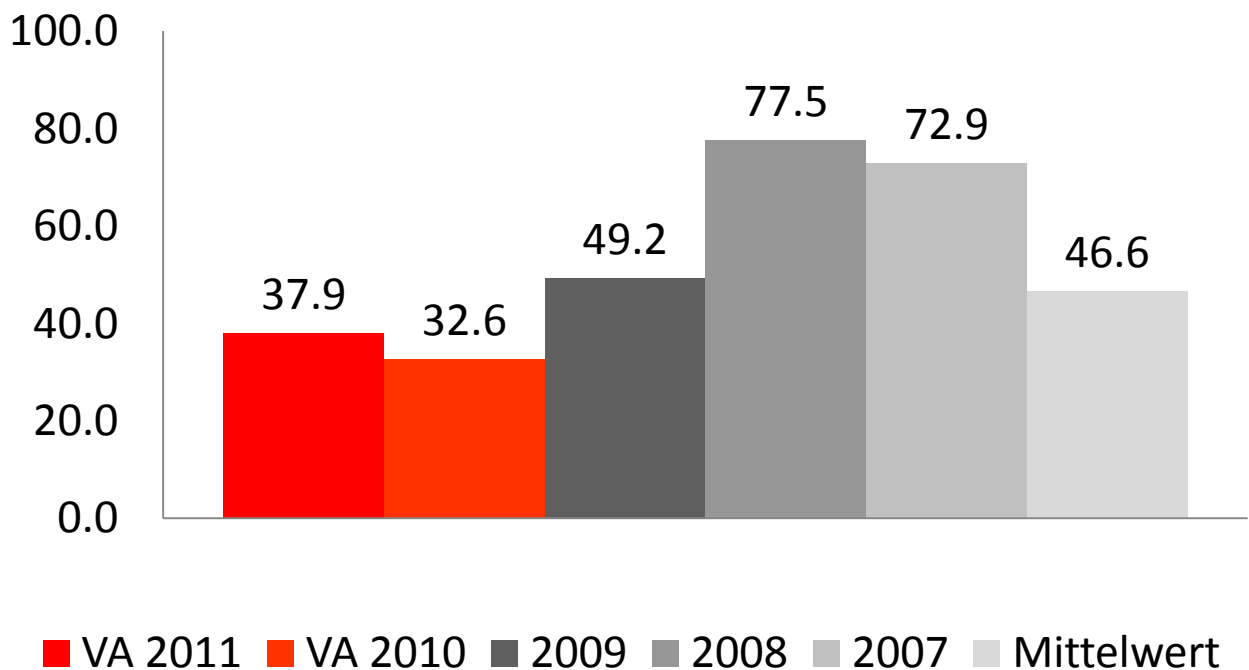




## 7. Finanzkennzahlen

### Selbstfinanzierungsgrad

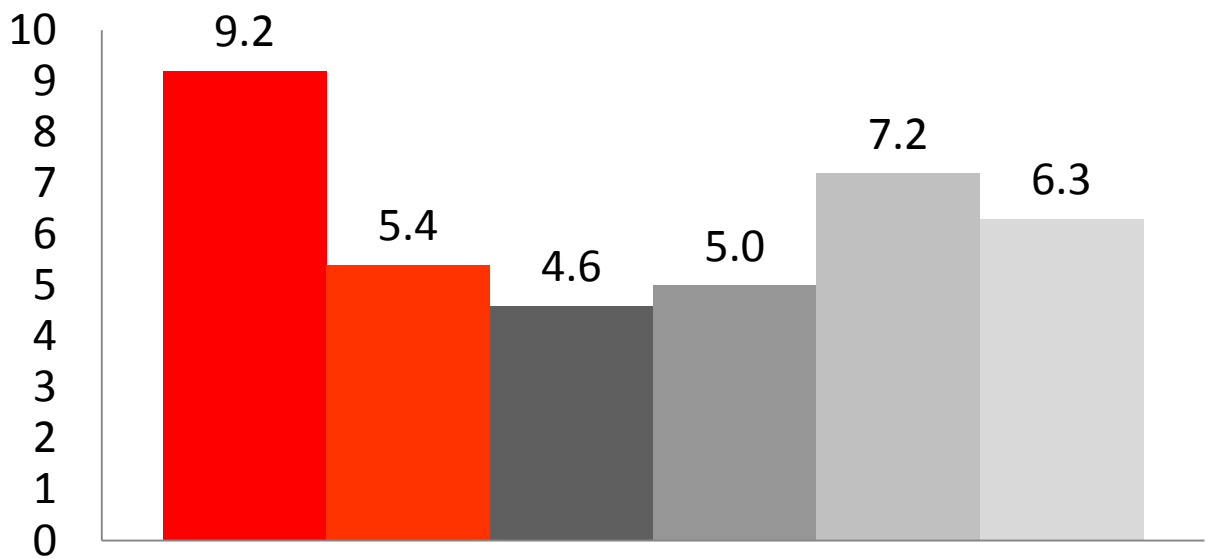
Der Selbstfinanzierungsgrad gibt Antwort auf die Frage, inwieweit die Investitionen aus selbst erarbeiteten Mitteln bezahlt werden können. Vor allem ein Vergleich über mehrere Jahre zeigt, ob die Investitionen finanziell verkraftet werden können. Ein Selbstfinanzierungsgrad unter 100 % führt zu einer Neuverschuldung, über 100 % zu einer Entschuldung. Ein Wert zwischen 60 und 80 % wird kurzfristig als genügend bezeichnet.





## Selbstfinanzierungsanteil

Der Selbstfinanzierungsanteil gibt Auskunft über die finanzielle Leistungsfähigkeit einer Gemeinde: Je höher der Wert, umso grösser ist der Spielraum für die Finanzierung von Investitionen oder für den Schuldenabbau. Ein Wert zwischen 6 und 15 % wird als genügend bezeichnet.

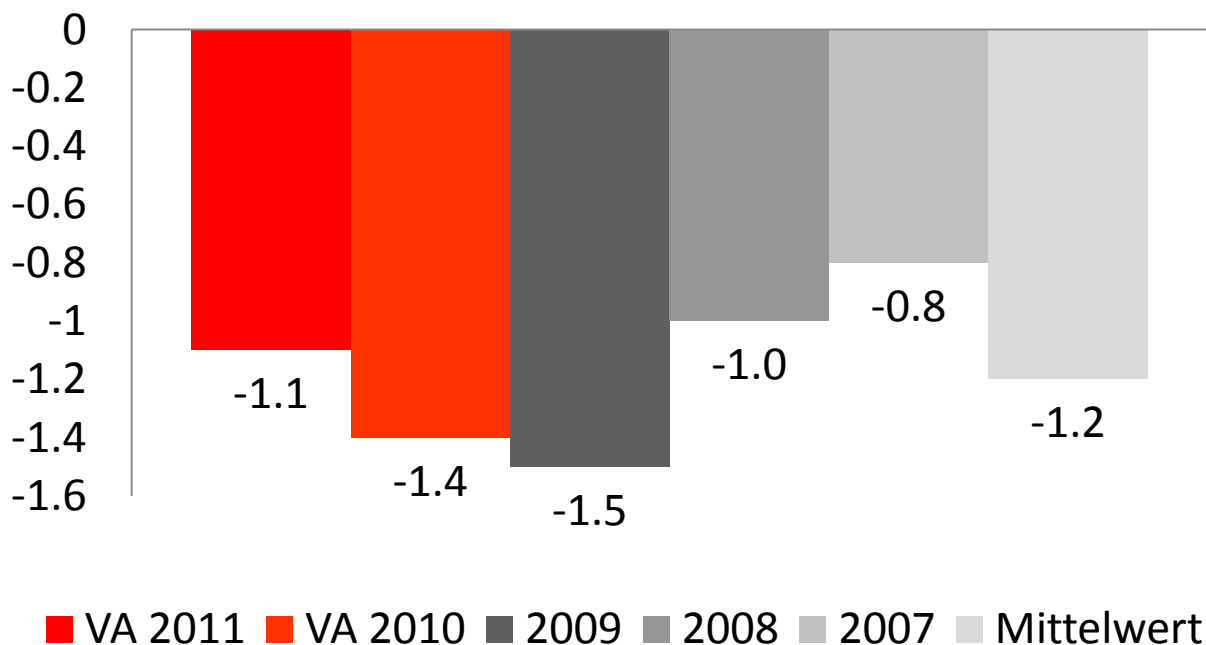


■ VA 2011 ■ VA 2010 ■ 2009 ■ 2008 ■ 2007 ■ Mittelwert



## Zinsbelastungsanteil

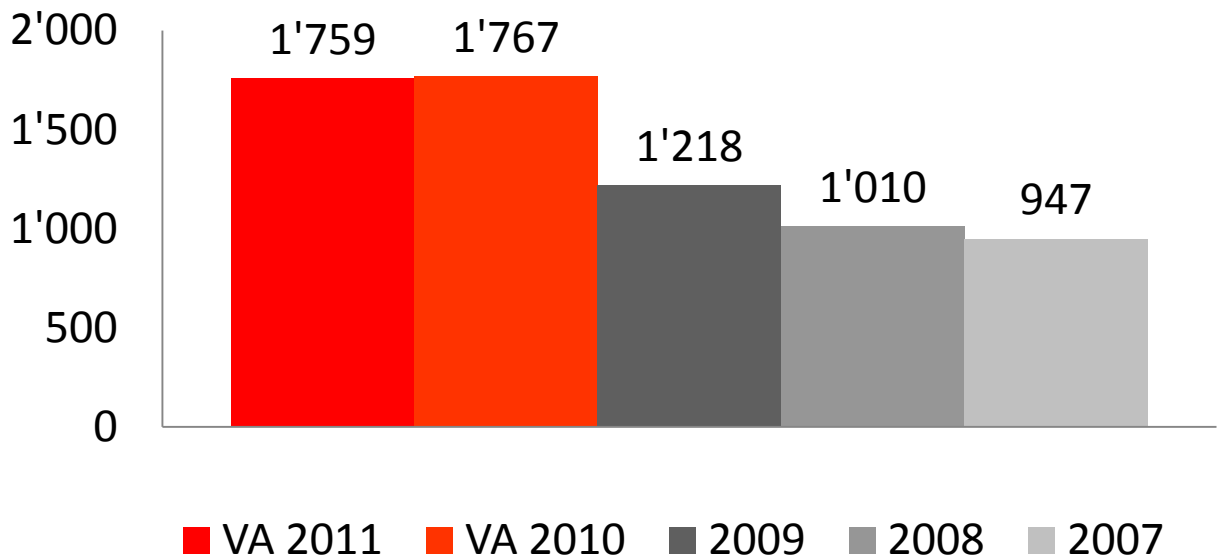
Der Zinsbelastungsanteil gibt Antwort auf die Frage, wie stark der Finanzertrag durch die Nettozinsen belastet ist. Ein hoher Zinsbelastungsanteil weist auf eine hohe Verschuldung hin. Im Vergleich über mehrere Jahre wird die Verschuldungstendenz, und im Vergleich zu anderen Gemeinden die Verschuldungssituation erkannt. Ein Wert zwischen 0 % und 1 % gilt als tiefe Belastung, ein Wert unter 0 % bedeutet keine Belastung.





## Nettoschuld je Einwohner

Das Fremdkapital (20) abzüglich Finanzvermögen (10) per 31.12. ergibt die Nettoverschuldung der Gemeinde gegenüber Dritten. Teilt man diesen Wert durch die Anzahl Einwohner, erhält man die sog. Pro-Kopf-Verschuldung. Bei Werten unter CHF 1'000.00 spricht man von einer kleinen Verschuldung, bei Werten zwischen 1'000.00 bis 3'000.00 von einer mittleren Verschuldung, bei Werten zwischen 3'000.00 bis 5'000.00 von einer grossen Verschuldung und bei Werten von über 5'000.00 von einer kaum noch tragbaren Verschuldung.





## 8. Antrag

Der Gemeinderat von Biberist hat den vorliegenden Voranschlag anlässlich seiner Sitzung vom 08. November 2010 genehmigt und beantragt der Gemeindeversammlung:

1. Steuerfuss: Gleich wie im Jahr 2010, 130 Steuerprozentpunkte.
2. Die Genehmigung des Voranschlages 2011 mit einem Ertragsüberschuss von Fr. 1'196'035.20 und einer Nettoinvestition von CHF 8'790'374.00.
3. Der Finanzierungsfehlbetrag von rund CHF 5'500'000.00 wird durch Darlehen gedeckt.

NAMENS DES GEMEINDERATES

Der Präsident:

Der Leiter Zentrale Dienste:

FINANZVERWALTUNG

Bereichsleiter Finanzen

Martin Blaser

Michael Ruefer

Christian Hostettler

## 9. Genehmigung

Die Versammlung der Einwohnergemeinde Biberist hat am 16. Dezember 2010 den Voranschlag gemäss Antrag des Gemeinderates genehmigt.

Biberist, 16. Dezember 2010

NAMENS DER GEMEINDEVERSAMMLUNG

Der Präsident:

Der Leiter Zentrale Dienste:

Martin Blaser

Michael Ruefer

## LAUFENDE RECHNUNG

Einwohnergemeinde

1.2011 bis 12.2011

FUNKTIONALE GLIEDERUNG		VORANSCHLAG 2011		VORANSCHLAG 2010		RECHNUNG 2009	
KONTO	BEZEICHNUNG	AUFWAND	ERTRAG	AUFWAND	ERTRAG	AUFWAND	ERTRAG
	<b>LAUFENDE RECHNUNG</b>	<b>41'662'810.00</b>	<b>42'858'845.20</b>	<b>40'030'133.35</b>	<b>40'005'395.80</b>	<b>43'659'526.17</b>	<b>43'659'526.17</b>
	AUFWANDÜBERSCHUSS				24'737.55		
	ERTRAGSÜBERSCHUSS	1'196'035.20					
<b>0</b>	<b>ALLGEMEINE VERWALTUNG</b>	<b>5'493'817.00</b>	<b>3'338'257.00</b>	<b>5'410'763.95</b>	<b>3'233'910.00</b>	<b>5'268'879.77</b>	<b>3'106'813.29</b>
	NETTO AUFWAND		2'155'560.00		2'176'853.95		2'162'066.48
<b>1</b>	<b>OEFFENTLICHE SICHERHEIT</b>	<b>1'373'408.00</b>	<b>821'806.50</b>	<b>1'496'877.00</b>	<b>829'842.25</b>	<b>1'363'405.35</b>	<b>851'620.83</b>
	NETTO AUFWAND		551'601.50		667'034.75		511'784.52
<b>2</b>	<b>BILDUNG</b>	<b>15'774'310.00</b>	<b>6'384'048.00</b>	<b>15'239'900.00</b>	<b>6'101'025.00</b>	<b>14'863'319.85</b>	<b>6'156'211.60</b>
	NETTO AUFWAND		9'390'262.00		9'138'875.00		8'707'108.25
<b>3</b>	<b>KULTUR UND FREIZEIT</b>	<b>599'293.00</b>	<b>2'500.00</b>	<b>579'470.00</b>	<b>6'000.00</b>	<b>617'498.10</b>	<b>3'790.00</b>
	NETTO AUFWAND		596'793.00		573'470.00		613'708.10
<b>4</b>	<b>GESUNDHEIT</b>	<b>664'887.00</b>	<b>1'500.00</b>	<b>629'001.40</b>	<b>1'500.00</b>	<b>567'026.66</b>	<b>1'500.00</b>
	NETTO AUFWAND		663'387.00		627'501.40		565'526.66
<b>5</b>	<b>SOZIALE WOHLFAHRT</b>	<b>7'380'390.00</b>	<b>1'763'999.70</b>	<b>6'894'898.00</b>	<b>1'445'577.55</b>	<b>11'120'905.65</b>	<b>5'664'693.55</b>
	NETTO AUFWAND		5'616'390.30		5'449'320.45		5'456'212.10
<b>6</b>	<b>VERKEHR</b>	<b>2'341'327.00</b>	<b>802'900.00</b>	<b>2'199'578.00</b>	<b>680'546.00</b>	<b>2'305'404.95</b>	<b>819'355.40</b>
	NETTO AUFWAND		1'538'427.00		1'519'032.00		1'486'049.55
<b>7</b>	<b>UMWELT UND RAUMORDNUNG</b>	<b>3'336'688.00</b>	<b>2'981'788.00</b>	<b>3'308'895.00</b>	<b>2'963'249.00</b>	<b>3'479'512.90</b>	<b>3'145'627.70</b>
	NETTO AUFWAND		354'900.00		345'646.00		333'885.20
<b>8</b>	<b>VOLKSWIRTSCHAFT</b>	<b>69'340.00</b>		<b>68'900.00</b>		<b>68'813.45</b>	
	NETTO AUFWAND		69'340.00		68'900.00		68'813.45
<b>9</b>	<b>FINANZEN UND STEUERN</b>	<b>4'629'350.00</b>	<b>26'762'046.00</b>	<b>4'201'850.00</b>	<b>24'743'746.00</b>	<b>4'004'759.49</b>	<b>23'909'913.80</b>
	NETTO ERTRAG	22'132'696.00		20'541'896.00		19'905'154.31	

## LAUFENDE RECHNUNG

Einwohnergemeinde

1.2011 bis 12.2011

FUNKTIONALE GLIEDERUNG		VORANSCHLAG 2011		VORANSCHLAG 2010		RECHNUNG 2009	
KONTO	BEZEICHNUNG	AUFWAND	ERTRAG	AUFWAND	ERTRAG	AUFWAND	ERTRAG
	<b>LAUFENDE RECHNUNG</b>	<b>41'662'810.00</b>	<b>42'858'845.20</b>	<b>40'030'133.35</b>	<b>40'005'395.80</b>	<b>43'659'526.17</b>	<b>43'659'526.17</b>
<b>0</b>	<b>ALLGEMEINE VERWALTUNG</b>	<b>5'493'817.00</b>	<b>3'338'257.00</b>	<b>5'410'763.95</b>	<b>3'233'910.00</b>	<b>5'268'879.77</b>	<b>3'106'813.29</b>
<b>01</b>	<b>Legislative und Exekutive</b>	<b>446'519.00</b>		<b>449'980.00</b>		<b>462'017.92</b>	
<b>011</b>	<b>Gemeindeversammlung</b>	<b>51'750.00</b>		<b>42'350.00</b>		<b>69'958.72</b>	
	Nettoaufwand		51'750.00		42'350.00		69'958.72
011.300.00	Sitzungsgelder Wahlbüro	7'000.00		5'800.00		20'254.80	
011.300.01	Rechnungsprüfungskommission	15'000.00		15'000.00		8'963.50	
011.303.01	Sozialversicherungsbeiträge	500.00		500.00		807.20	
011.305.00	Unfallversicherungsbeiträge	50.00		50.00		87.35	
011.308.00	Entschädigungen (Wahlen/Abstimmungen)	6'500.00		4'800.00		10'204.00	
011.310.00	Stimmaterial, Drucksachen, Inserate	4'200.00		4'200.00		7'511.75	
011.318.01	Porto ( Stimmaterial)	18'500.00		12'000.00		22'130.12	
<b>012</b>	<b>Gemeinderat, Kommissionen</b>	<b>394'769.00</b>		<b>407'630.00</b>		<b>392'059.20</b>	
	Nettoaufwand		394'769.00		407'630.00		392'059.20
012.300.00	Besoldungen Gemeindepräsidium	250'519.00		247'200.00		246'781.10	
012.300.01	Entschädigung Vizepräsident	1'500.00		1'500.00		1'500.00	
012.300.02	Sitzungsgelder Gemeinderat	39'550.00		65'600.00		46'700.70	
012.300.07	Abschnittführungsstab Biberist	2'000.00		2'000.00		5'594.95	
012.300.08	Finanzkommission	5'000.00		5'000.00		4'820.00	
012.300.12	Beitrag an Gemeinderäte	8'800.00		8'800.00		8'800.00	
012.303.01	Sozialversicherungsbeiträge	23'500.00		23'130.00		21'659.10	
012.304.00	Personalversicherungsbeiträge	35'900.00		35'900.00		33'765.00	
012.305.00	Unfallversicherungsbeiträge	3'000.00		3'000.00		2'254.00	
012.317.00	Spesenentschädigung			500.00			
012.318.00	Region Solothurn, Projektkosten	10'000.00					
012.319.05	Repräsentationsverpflichtungen für die Gemeinde	15'000.00		15'000.00		20'184.35	
<b>02</b>	<b>Allgemeine Verwaltung</b>	<b>4'931'828.00</b>	<b>3'338'257.00</b>	<b>4'872'633.95</b>	<b>3'233'910.00</b>	<b>4'654'312.35</b>	<b>3'106'813.29</b>

## LAUFENDE RECHNUNG

Einwohnergemeinde

1.2011 bis 12.2011

FUNKTIONALE GLIEDERUNG		VORANSCHLAG 2011		VORANSCHLAG 2010		RECHNUNG 2009	
KONTO	BEZEICHNUNG	AUFWAND	ERTRAG	AUFWAND	ERTRAG	AUFWAND	ERTRAG
<b>020</b>	<b>Allgemeine Verwaltung</b>	<b>544'021.00</b>	<b>100'700.00</b>	<b>557'200.00</b>	<b>109'500.00</b>	<b>487'134.70</b>	<b>145'144.44</b>
	Nettoaufwand		443'321.00		447'700.00		341'990.26
020.301.00	Besoldung Lehrlinge	76'621.00		62'000.00		56'394.45	
020.303.01	Sozialversicherungsbeiträge	4'000.00		2'200.00		3'815.05	
020.305.00	Unfallversicherungsbeiträge	1'000.00		700.00		493.55	
020.309.00	Weiterbildung / Kurskosten	35'000.00		35'000.00		21'625.35	
020.310.00	Büromaterial, Drucksachen Maschinenservice	65'000.00		85'000.00		58'349.00	
020.310.01	Inserate, Publikationen	45'000.00		45'000.00		39'994.10	
020.310.02	Fachliteratur, Fachzeitschriften	10'000.00		10'000.00		8'325.45	
020.311.00	Anschaffungen Maschinen/Mobiliar	2'000.00		3'200.00		875.50	
020.317.00	Spesenentschädigung	15'000.00		15'000.00		13'237.50	
020.318.00	Beratungshonorar	38'000.00		54'000.00		61'819.10	
020.318.01	Telefongebühren	20'000.00		20'000.00		17'769.95	
020.318.02	Betreibungsgebühren	28'000.00		25'000.00		26'994.75	
020.318.05	AWZ - Verträgerdienst (Anzeiger)	30'000.00		28'000.00		29'054.45	
020.318.06	Sachversicherungen	32'000.00		31'000.00		30'783.10	
020.318.07	Gebäudeversicherungen	2'000.00		2'000.00		1'818.90	
020.318.08	Haftpflichtversicherungen	29'000.00		32'000.00		28'108.00	
020.318.10	Überwachung / Sicherheit	15'000.00		15'000.00		14'193.85	
020.318.11	Arbeitssicherheit	5'000.00		5'000.00		9'748.65	
020.318.15	Innostep euro-point	20'000.00		20'000.00		20'000.00	
020.318.16	Beitrag an Gründerzentrum Kt SO	1'000.00		1'000.00		1'000.00	
020.318.20	Personaldelegation	6'000.00		6'000.00		5'288.65	
020.318.30	SBB Generalabonnemente	45'200.00		40'000.00		19'550.00	
020.319.00	Beitrag an: Verband der Gemeinde- Beamten des Kantons Solothurn	6'500.00		6'500.00		6'300.00	
020.319.01	Vereinigung der Solothurnischen Einwohnergemeinden	4'600.00		4'600.00		4'563.80	
020.319.02	Schweizerischer Gemeindeverband	1'100.00		1'000.00		1'135.00	
020.390.00	Verrechnete Leistungen Werkhof	7'000.00		8'000.00		5'896.55	
020.434.01	Inventarien		1'000.00		1'500.00		715.59
020.434.30	Einnahmen SBB Generalabonnemente		45'200.00		40'000.00		21'120.00
020.436.00	Rückerstattungen Kto 020.310.00		1'500.00		13'000.00		2'312.95
020.436.01	Rückerstattung Anzeiger B.-K.		28'000.00		30'000.00		28'080.00
020.436.03	Rückerstattung Versicherungen						15'120.00



## LAUFENDE RECHNUNG

Einwohnergemeinde

1.2011 bis 12.2011

FUNKTIONALE GLIEDERUNG		VORANSCHLAG 2011		VORANSCHLAG 2010		RECHNUNG 2009	
KONTO	BEZEICHNUNG	AUFWAND	ERTRAG	AUFWAND	ERTRAG	AUFWAND	ERTRAG
020.451.01	Verwaltungskostenbeitrag an AHV-Zweigstelle						52'795.90
020.490.03	Verrechnete Leistungen Verwaltung		25'000.00		25'000.00		25'000.00
<b>023</b>	<b>Finanz- / Steuerverwaltung</b>	<b>720'200.00</b>	<b>165'000.00</b>	<b>734'800.00</b>	<b>155'000.00</b>	<b>732'981.30</b>	<b>165'258.50</b>
	Nettoaufwand		555'200.00		579'800.00		567'722.80
023.301.00	Besoldungen	374'200.00		357'200.00		356'811.95	
023.303.01	Sozialversicherungsbeiträge	34'400.00		30'400.00		28'107.95	
023.304.00	Personalversicherungsbeiträge	41'500.00		37'100.00		29'655.15	
023.305.00	Unfallversicherungsbeiträge	5'100.00		5'100.00		3'609.65	
023.318.00	Beratungshonorar	5'000.00		20'000.00		58'119.35	
023.351.00	Beitrag an Kanton für Steuereinschätzungskosten	260'000.00		285'000.00		256'677.25	
023.431.00	Mahn- und Fristverlängerungsgebühren						-6.75
023.434.00	Dienstleistungen SR BBL		50'000.00		35'000.00		48'046.00
023.436.03	Rückerstattung Erwerbsausfall						124.00
023.451.00	Entschädigung für die Staatssteuerregisterführung		10'000.00		10'000.00		11'267.90
023.452.00	Beiträge von Kirchgemeinden an Steuereinschätzungskosten		45'000.00		50'000.00		45'827.35
023.490.03	Verrechnete Leistungen Verwaltung		60'000.00		60'000.00		60'000.00
<b>025</b>	<b>Datenverarbeitung</b>	<b>281'230.00</b>	<b>116'000.00</b>	<b>310'284.95</b>	<b>116'000.00</b>	<b>301'349.60</b>	<b>111'223.00</b>
	Nettoaufwand		165'230.00		194'284.95		190'126.60
025.310.00	EDV Verbrauchsmaterial	10'000.00		10'000.00		19'751.45	
025.311.00	EDV Erweiterungen / PC Anschaffungen	52'000.00		106'000.00		11'576.70	
025.315.00	EDV-Service Kosten	61'100.00		55'767.35		49'506.85	
025.315.01	EDV Betriebspauschale RIO	125'830.00		106'217.60		89'771.30	
025.318.00	EDV-Beratung / Programmanpassungen	30'000.00		30'000.00		128'454.30	
025.318.10	EDV-Versicherung	2'300.00		2'300.00		2'289.00	
025.434.00	Service-Leistungen EDV Anlage		51'000.00		51'000.00		46'223.00
025.490.03	Verrechnete Leistungen Verwaltung		65'000.00		65'000.00		65'000.00
<b>027</b>	<b>Bauverwaltung</b>	<b>639'220.00</b>	<b>209'400.00</b>	<b>614'139.00</b>	<b>197'200.00</b>	<b>600'264.65</b>	<b>152'605.25</b>
	Nettoaufwand		429'820.00		416'939.00		447'659.40

## LAUFENDE RECHNUNG

Einwohnergemeinde

1.2011 bis 12.2011

FUNKTIONALE GLIEDERUNG		VORANSCHLAG 2011		VORANSCHLAG 2010		RECHNUNG 2009	
KONTO	BEZEICHNUNG	AUFWAND	ERTRAG	AUFWAND	ERTRAG	AUFWAND	ERTRAG
027.300.00	Sitzungsgeld Bau- u Werkkommission	11'000.00		9'000.00		10'300.00	
027.300.02	Verkehrskommission	1'500.00		1'000.00		1'440.00	
027.300.03	Entschädigung Baukommission	4'000.00		4'000.00		4'000.00	
027.301.00	Besoldungen	486'950.00		468'000.00		466'844.75	
027.303.01	Sozialversicherungsbeiträge	42'500.00		39'269.00		36'223.95	
027.304.00	Personalversicherungsbeiträge	63'800.00		63'700.00		59'953.35	
027.305.00	Unfallversicherungsbeiträge	7'500.00		7'200.00		6'939.35	
027.318.00	Externe Prüfung Baugesuche	21'200.00		21'200.00		14'313.25	
027.319.01	Verbandsbeiträge	770.00		770.00		250.00	
027.431.00	Gebühren		100'000.00		91'200.00		109'355.25
027.436.00	Rückerstattung Kinderzulagen		11'400.00		6'000.00		7'250.00
027.490.03	Verrechnete Leistungen Verwaltung		98'000.00		100'000.00		36'000.00
<b>028</b>	<b>Allgemeine Personalkosten</b>	<b>2'747'157.00</b>	<b>2'747'157.00</b>	<b>2'656'210.00</b>	<b>2'656'210.00</b>	<b>2'532'582.10</b>	<b>2'532'582.10</b>
028.395.00	Sozialversicherungsbeiträge	1'114'242.00		1'056'512.00		1'022'860.10	
028.395.01	Personalversicherungsbeiträge	1'461'858.00		1'416'369.00		1'359'144.20	
028.395.02	Unfall-/Krankenversicherungsbeiträge	171'057.00		183'329.00		150'577.80	
028.495.00	Verrechnete Sozialleistungen		2'747'157.00		2'656'210.00		2'532'582.10
<b>03</b>	<b>Leistungen für Pensionierte</b>	<b>27'360.00</b>		<b>6'840.00</b>		<b>34'998.00</b>	
<b>030</b>	<b>Leistungen für Pensionierte</b>	<b>27'360.00</b>		<b>6'840.00</b>		<b>34'998.00</b>	
	Nettoaufwand		27'360.00		6'840.00		34'998.00
030.303.05	AHV Ersatzrente	27'360.00		6'840.00		34'998.00	
<b>09</b>	<b>Verwaltungsliegenschaften</b>	<b>88'110.00</b>		<b>81'310.00</b>		<b>117'551.50</b>	
<b>090</b>	<b>Verwaltungsliegenschaften</b>	<b>88'110.00</b>		<b>81'310.00</b>		<b>117'551.50</b>	
	Nettoaufwand		88'110.00		81'310.00		117'551.50
090.301.00	Besoldungen Betriebspersonal	26'000.00		26'000.00		25'465.45	
090.303.01	Sozialversicherungsbeiträge	2'400.00		2'210.00		1'991.60	
090.304.00	Personalversicherungsbeiträge	2'400.00					
090.305.00	Unfallversicherungsbeiträge	210.00		200.00		110.75	
090.312.00	Heizenergie	10'000.00		8'000.00		9'822.45	

## LAUFENDE RECHNUNG

Einwohnergemeinde

1.2011 bis 12.2011

FUNKTIONALE GLIEDERUNG		VORANSCHLAG 2011		VORANSCHLAG 2010		RECHNUNG 2009	
KONTO	BEZEICHNUNG	AUFWAND	ERTRAG	AUFWAND	ERTRAG	AUFWAND	ERTRAG
090.312.01	Elektrizität und Wasser	17'000.00		16'000.00		17'236.45	
090.313.00	Bau- und Unterhaltsmaterial	1'000.00		1'000.00		813.60	
090.314.00	Unterhalt Verwaltungsgebäude	28'100.00		22'900.00		62'085.40	
090.390.00	Verrechnete Leistungen Werkhof	1'000.00		5'000.00		25.80	
<b>1</b>	<b>OEFFENTLICHE SICHERHEIT</b>	<b>1'373'408.00</b>	<b>821'806.50</b>	<b>1'496'877.00</b>	<b>829'842.25</b>	<b>1'363'405.35</b>	<b>851'620.83</b>
<b>10</b>	<b>Rechtsaufsicht</b>	<b>399'102.00</b>	<b>114'800.00</b>	<b>471'041.00</b>	<b>130'000.00</b>	<b>432'236.90</b>	<b>116'945.73</b>
<b>100</b>	<b>Rechtswesen</b>	<b>600.00</b>				<b>1'603.75</b>	<b>8'038.05</b>
	Nettoertrag					6'434.30	
	Nettoaufwand		600.00				
100.301.01	Pflegekinderaufsicht	600.00				600.00	
100.303.01	Sozialversicherungsbeiträge					141.75	
100.318.00	Entschädigungen an Vormünder					762.00	
100.318.02	Rechtsgebühren					100.00	
100.434.00	Revisionsgebühren						8'038.05
<b>101</b>	<b>Einwohnerkontrolle</b>	<b>398'502.00</b>	<b>114'800.00</b>	<b>471'041.00</b>	<b>130'000.00</b>	<b>430'633.15</b>	<b>108'907.68</b>
	Nettoaufwand		283'702.00		341'041.00		321'725.47
101.301.00	Besoldungen	265'202.00		304'866.00		290'311.25	
101.303.01	Sozialversicherungsbeiträge	22'100.00		24'500.00		22'864.95	
101.304.00	Personalversicherungsbeiträge	28'100.00		37'515.00		34'796.60	
101.305.00	Unfallversicherungsbeiträge	3'100.00		4'160.00		2'936.10	
101.318.03	Kantonale Ausweisgebühren	80'000.00		100'000.00		79'724.25	
101.431.00	Gebühren Gemeindekanzlei		110'000.00		130'000.00		108'907.68
101.436.00	Rückerstattung Kinderzulagen		4'800.00				
<b>12</b>	<b>Friedensrichter</b>	<b>3'760.00</b>		<b>3'750.00</b>		<b>3'753.10</b>	
<b>120</b>	<b>Friedensrichter</b>	<b>3'760.00</b>		<b>3'750.00</b>		<b>3'753.10</b>	
	Nettoaufwand		3'760.00		3'750.00		3'753.10
120.301.00	Besoldungen	3'750.00		3'750.00		3'750.00	

## LAUFENDE RECHNUNG

Einwohnergemeinde

1.2011 bis 12.2011

FUNKTIONALE GLIEDERUNG		VORANSCHLAG 2011		VORANSCHLAG 2010		RECHNUNG 2009	
KONTO	BEZEICHNUNG	AUFWAND	ERTRAG	AUFWAND	ERTRAG	AUFWAND	ERTRAG
120.305.00	Unfallversicherungsbeiträge	10.00				3.10	
<b>14</b>	<b>Feuerwehr</b>	<b>527'646.00</b>	<b>388'306.50</b>	<b>544'152.00</b>	<b>377'652.25</b>	<b>458'060.25</b>	<b>344'515.65</b>
<b>140</b>	<b>Feuerwehr</b>	<b>527'646.00</b>	<b>388'306.50</b>	<b>544'152.00</b>	<b>377'652.25</b>	<b>458'060.25</b>	<b>344'515.65</b>
	Nettoaufwand		139'339.50		166'499.75		113'544.60
140.300.00	Entschädigungen Stab	33'000.00		32'400.00		33'000.00	
140.300.01	Sitzungsgelder Stab	13'000.00		12'000.00		12'110.00	
140.301.00	Sold für Übungen	129'000.00		128'000.00		119'458.00	
140.301.01	Sold für amtliche Kurse	27'000.00		27'000.00		21'814.40	
140.301.02	Sold für Wehrdienst	30'000.00		30'000.00		27'485.00	
140.301.03	Sold für Sonntags-Pikettdienst	33'120.00		32'640.00		32'160.00	
140.301.04	Sold für Retablierung und Materialprüfungen	19'000.00		19'000.00		12'306.00	
140.303.01	Sozialversicherungsbeiträge	5'000.00		4'500.00		4'906.75	
140.305.00	Unfallversicherungsbeiträge	200.00		200.00		86.50	
140.309.00	Fahrer Ausbildung schwere Fahrzeuge	16'500.00		11'300.00		9'309.00	
140.310.00	Büromaterial, Drucksachen	4'000.00		3'500.00		3'634.35	
140.310.01	Fachzeitschriften, Reglemente	5'000.00		4'000.00		4'440.70	
140.311.00	Anschaffung von Geräten und Ausrüstungen	79'626.00		37'009.00		52'095.30	
140.311.01	Einsatzbedingte Anschaffungen von von Geräten und Ausrüstungen	3'000.00		3'000.00		7'195.65	
140.312.00	Energie und Wasser	4'200.00		4'200.00		4'200.00	
140.313.00	Treibstoff	9'000.00		9'000.00		5'654.55	
140.314.00	Baulicher Unterhalt	4'100.00		60'900.00		-8.15	
140.315.00	Mobiliar/Maschinen und Fz-Unterhalt	33'295.00		51'990.00		32'209.10	
140.315.01	Einsatzbedingter Mobiliar- und Maschinenunterhalt	5'000.00		5'000.00		5'389.35	
140.317.00	Einsatz- / Übungsspesen	11'800.00		14'453.00		16'632.50	
140.318.00	Telefon- / Funkgebühren	9'650.00		9'650.00		7'636.40	
140.318.01	Versicherungsprämien	18'000.00		17'000.00		18'727.35	
140.318.02	Fahrzeugprüfung / Ausweisgebühren	4'500.00		5'550.00		-1'013.65	
140.318.03	Anschlussgebühren Alarmanlage Region Solothurn	3'100.00		2'500.00		2'044.00	
140.318.04	Aerztliche Untersuchungen	3'555.00		2'860.00		2'954.00	
140.319.00	Verbandsbeiträge	2'500.00		2'500.00		2'718.20	

## LAUFENDE RECHNUNG

Einwohnergemeinde

1.2011 bis 12.2011

FUNKTIONALE GLIEDERUNG		VORANSCHLAG 2011		VORANSCHLAG 2010		RECHNUNG 2009	
KONTO	BEZEICHNUNG	AUFWAND	ERTRAG	AUFWAND	ERTRAG	AUFWAND	ERTRAG
140.330.00	Abschreibungen Finanzvermögen	7'500.00				6'914.95	
140.390.03	Verrechnete Leistungen Verwaltung	14'000.00		14'000.00		14'000.00	
140.430.00	Feuerwehropflichtersatz		320'000.00		320'000.00		286'507.00
140.434.00	Diverse Gebühren		30'000.00		30'000.00		28'051.25
140.437.00	Bussen		1'000.00		1'000.00		1'765.00
140.461.00	Beiträge der Gebäudeversicherung für Ausrüstung / Korpsmaterial		19'906.50		9'252.25		10'698.40
140.461.01	Beiträge der Gebäudeversicherung		17'400.00		17'400.00		17'494.00
<b>15</b>	<b>Militär</b>	<b>34'600.00</b>	<b>37'000.00</b>	<b>54'100.00</b>	<b>37'000.00</b>	<b>49'602.15</b>	<b>86'380.30</b>
<b>150</b>	<b>Militär</b>	<b>34'600.00</b>	<b>37'000.00</b>	<b>54'100.00</b>	<b>37'000.00</b>	<b>49'602.15</b>	<b>86'380.30</b>
	Nettoertrag	2'400.00				36'778.15	
	Nettoaufwand				17'100.00		
150.311.00	Kantonementseinrichtungen	1'000.00		13'500.00		809.10	
150.312.00	Energie und Wasser	2'000.00		2'000.00		4'346.70	
150.314.00	Bau- und Unterhaltsmaterial	500.00		500.00		602.60	
150.314.01	Unterhalt 300m Schiessanlage Gerlafingen	8'600.00		8'600.00		6'262.25	
150.314.02	Unterhalt der Kantonements-Einrichtungen	8'500.00		13'500.00		9'153.10	
150.316.00	Einquartierungen	12'000.00		14'000.00		28'428.40	
150.390.00	Verrechnete Leistungen Werkhof	2'000.00		2'000.00			
150.434.00	Gebühren für Unterkunft		37'000.00		37'000.00		86'380.30
<b>16</b>	<b>Zivilschutz</b>	<b>408'300.00</b>	<b>281'700.00</b>	<b>423'834.00</b>	<b>285'190.00</b>	<b>419'752.95</b>	<b>303'779.15</b>
<b>160</b>	<b>Zivilschutz</b>	<b>126'600.00</b>		<b>138'644.00</b>		<b>210'473.80</b>	<b>94'500.00</b>
	Nettoaufwand		126'600.00		138'644.00		115'973.80
160.311.00	Anschaffungen	1'000.00		7'000.00		30.55	
160.312.00	Energie und Wasser	1'000.00				587.95	
160.314.00	Baulicher Unterhalt	2'000.00		25'500.00		3'366.10	
160.318.00	Telefon- / Sirenensteuerung	800.00		900.00		606.00	
160.318.02	Versicherungsprämien	2'800.00				2'751.80	
160.352.00	Beitrag an R ZSO BBL	88'000.00		95'244.00		79'280.00	
160.352.01	Beitrag an Regionalenführungsstab	12'400.00				10'723.80	

## LAUFENDE RECHNUNG

Einwohnergemeinde

1.2011 bis 12.2011

FUNKTIONALE GLIEDERUNG		VORANSCHLAG 2011		VORANSCHLAG 2010		RECHNUNG 2009	
KONTO	BEZEICHNUNG	AUFWAND	ERTRAG	AUFWAND	ERTRAG	AUFWAND	ERTRAG
160.385.00	Einlage in Vorfinanzierung					94'500.00	
160.390.00	Verrechnete Leistungen Werkhof	8'600.00				8'627.60	
160.390.20	Interne Ver Wasserversorgung	10'000.00		10'000.00		10'000.00	
160.430.00	Ersatzabgaben						94'500.00
<b>161</b>	<b>Regionale ZSO BBL</b>	<b>254'700.00</b>	<b>254'700.00</b>	<b>281'070.00</b>	<b>281'070.00</b>	<b>203'192.30</b>	<b>203'192.30</b>
161.300.00	Entschädigungen Kommission	5'000.00		5'000.00		4'480.00	
161.300.01	Entschädigung Kader ZSO	2'000.00		2'000.00			
161.301.00	Besoldungen	94'600.00		100'600.00		81'152.05	
161.301.01	Sold für Kurse / Uebungen	46'200.00		44'500.00		38'328.95	
161.303.01	Sozialversicherungsbeiträge	9'000.00		9'000.00		6'106.10	
161.304.00	Personalversicherungsbeiträge	3'500.00		3'500.00		4'632.35	
161.305.00	Unfallversicherungsbeiträge	500.00		500.00		432.55	
161.309.00	ZS-Kantonskurse					1'508.10	
161.310.00	Büromaterial / Drucksachen	3'000.00		3'000.00		176.15	
161.311.00	Anschaffungen	3'000.00		28'000.00		7'087.40	
161.312.00	Energie und Wasser	20'000.00		20'000.00		10'891.85	
161.313.00	Treibstoffe			5'000.00			
161.314.00	Baulicher Unterhalt	15'000.00		14'800.00		13'109.90	
161.315.00	Mobiliar- u Maschinenunterhalt	5'000.00		5'000.00			
161.315.01	Polycom	5'600.00		6'300.00		3'486.00	
161.315.02	Fahrzeugunterhalt	5'000.00					
161.316.00	ZS-Raummieten	5'000.00		5'370.00		5'360.00	
161.317.00	Spesenentschädigung	1'000.00		1'000.00		349.45	
161.318.00	Porti, Telefon, EDV	6'000.00		6'000.00		5'620.65	
161.318.02	Versicherungsprämien	10'000.00		7'000.00		6'081.20	
161.318.04	Verkehrssteuer	1'500.00		1'500.00		663.00	
161.318.05	Sirenenkosten	4'800.00		4'800.00		3'913.65	
161.319.00	Verbandsbeiträge	4'000.00		3'200.00		4'812.95	
161.390.03	Verrechnete Leistungen Verwaltung	5'000.00		5'000.00		5'000.00	
161.436.01	Rückerstattung Kinderzulagen		4'800.00		4'800.00		4'800.00
161.436.03	Rückerstattung Erwerbsausfall		1'500.00		1'500.00		249.00
161.452.00	Beiträge der Leitgemeinde		88'000.00		95'244.00		79'280.00
161.452.25	Beiträge Anschlussgemeinden		103'378.00		110'952.00		94'630.00
161.460.05	Subventionen für Bauten		14'800.00		14'800.00		14'800.00
161.481.00	Entnahme KK Regionale ZSO BBL		42'222.00		53'774.00		9'433.30

## LAUFENDE RECHNUNG

Einwohnergemeinde

1.2011 bis 12.2011

FUNKTIONALE GLIEDERUNG		VORANSCHLAG 2011		VORANSCHLAG 2010		RECHNUNG 2009	
KONTO	BEZEICHNUNG	AUFWAND	ERTRAG	AUFWAND	ERTRAG	AUFWAND	ERTRAG
<b>162</b>	<b>Regionaler Führungsstab</b>	<b>27'000.00</b>	<b>27'000.00</b>	<b>4'120.00</b>	<b>4'120.00</b>	<b>6'086.85</b>	<b>6'086.85</b>
162.300.00	Sitzungsgelder Führungsstab	2'000.00		1'620.00		620.00	
162.301.00	Besoldungen	5'000.00		1'000.00			
162.303.01	Sozialversicherungsbeiträge					115.00	
162.305.00	Unfallversicherungsbeiträge					9.45	
162.309.00	Kurse, Einsätze	1'000.00		1'000.00			
162.311.00	Material und Ausrüstungen	3'000.00		500.00		90.00	
162.381.00	Einlage in KK Regionaler Führungsstab	16'000.00				5'252.40	
162.452.00	Beitrag Leitgemeinde		12'400.00				2'774.80
162.452.01	Beitrag Anschlussgemeinden		14'600.00				3'312.05
162.481.00	Entnahme aus KK Regionaler Führungsstab				4'120.00		
<b>2</b>	<b>BILDUNG</b>	<b>15'774'310.00</b>	<b>6'384'048.00</b>	<b>15'239'900.00</b>	<b>6'101'025.00</b>	<b>14'863'319.85</b>	<b>6'156'211.60</b>
<b>20</b>	<b>Kindergarten</b>	<b>963'729.00</b>	<b>373'400.00</b>	<b>989'659.00</b>	<b>367'000.00</b>	<b>866'011.65</b>	<b>352'897.55</b>
<b>200</b>	<b>Kindergarten</b>	<b>963'729.00</b>	<b>373'400.00</b>	<b>989'659.00</b>	<b>367'000.00</b>	<b>866'011.65</b>	<b>352'897.55</b>
	Nettoaufwand		590'329.00		622'659.00		513'114.10
200.302.00	Besoldungen	645'600.00		645'000.00		602'915.35	
200.302.01	Stellvertretungen	9'000.00		9'000.00		7'137.75	
200.302.03	Besoldung Heilpädagogik	58'500.00		62'000.00		21'567.20	
200.303.01	Sozialversicherungsbeiträge	60'100.00		58'407.00		49'173.60	
200.303.05	AHV-Ersatzrente	11'400.00		11'400.00			
200.304.00	Personalversicherungsbeiträge	87'360.00		84'280.00		78'245.00	
200.305.00	Unfallversicherungsbeiträge	8'500.00		10'200.00		6'770.00	
200.309.00	Übriger Personalaufwand / Weiterbildung	2'500.00		2'500.00		1'500.00	
200.310.00	Schulmaterial und Lehrmittel	21'600.00		21'600.00		19'230.30	
200.311.00	Anschaffung von Schulmobiliar	3'000.00		3'000.00		2'371.10	
200.317.00	Kindergartenreisen / Exkursionen	1'452.00		1'812.00		1'613.60	
200.318.00	Telefongebühren	2'300.00		2'800.00		1'927.50	
200.352.00	Schulgelder an andere Gemeinden	31'158.00		42'680.00		38'628.00	
200.390.30	Interne Verrechnung SL	21'259.00		34'980.00		34'932.25	
200.436.00	Rückerstattung Kinderzulagen		17'400.00		12'000.00		7'800.00
200.452.00	Schulgelder von anderen Gemeinden						3'355.00

## LAUFENDE RECHNUNG

Einwohnergemeinde

1.2011 bis 12.2011

FUNKTIONALE GLIEDERUNG		VORANSCHLAG 2011		VORANSCHLAG 2010		RECHNUNG 2009	
KONTO	BEZEICHNUNG	AUFWAND	ERTRAG	AUFWAND	ERTRAG	AUFWAND	ERTRAG
200.461.00	Kantonsbeiträge		325'000.00		324'000.00		317'219.75
200.461.03	Kantonsbeitrag Besoldung Heilpädagogik		31'000.00		31'000.00		24'522.80
<b>21</b>	<b>Volksschule</b>	<b>12'729'671.00</b>	<b>5'479'938.00</b>	<b>12'293'049.00</b>	<b>5'230'933.00</b>	<b>12'160'559.30</b>	<b>5'326'625.15</b>
<b>210</b>	<b>Primarschule</b>	<b>4'707'680.00</b>	<b>1'697'200.00</b>	<b>4'502'632.00</b>	<b>1'574'200.00</b>	<b>4'405'747.30</b>	<b>1'566'625.95</b>
	Nettoaufwand		3'010'480.00		2'928'432.00		2'839'121.35
210.302.00	Besoldungen Einführungsklassen	239'480.00		237'000.00		216'361.75	
210.302.01	Besoldungen Primarschulen	2'540'800.00		2'405'000.00		2'386'441.40	
210.302.02	Stellvertretungen	51'000.00		51'000.00		55'504.00	
210.302.04	Aufgabenhilfe und Deutschunterricht	260'900.00		276'000.00		281'455.05	
210.302.05	Übersetzungsdienste					80.00	
210.302.07	Besoldung Informatik	50'250.00		51'000.00		48'976.90	
210.303.01	Sozialversicherungsbeiträge	257'700.00		248'700.00		232'235.60	
210.304.00	Personalversicherungsbeiträge	393'100.00		370'000.00		366'224.50	
210.305.00	Unfallversicherungsbeiträge	37'800.00		44'000.00		32'052.60	
210.309.00	Übriger Personalaufwand / Weiterbildung	10'000.00		10'000.00		4'499.50	
210.310.00	Schulmaterial	127'000.00		124'900.00		125'873.65	
210.311.00	Anschaffung von Schulmobiliar	8'500.00		9'000.00		7'433.85	
210.311.01	Technische Hilfsmittel			9'000.00		6'919.25	
210.311.02	Anschaffung von Turngeräten	3'000.00				2'243.35	
210.311.07	Support Informatik	26'000.00		43'000.00		20'760.50	
210.313.00	Verbrauchsmaterialien	50'000.00		50'000.00		48'790.25	
210.315.00	Unterhalt Mobilien / Geräte	22'170.00		19'050.00		23'105.80	
210.317.00	Schulreisen / Exkursionen / Lager	28'826.00		32'790.00		27'238.45	
210.317.15	Beitrag an Skilager	45'600.00		31'000.00		15'000.00	
210.352.00	Schulgelder an andere Gemeinden	355'020.00		269'140.00		271'246.00	
210.390.30	Interne Verrechnung SL	200'534.00		222'052.00		233'304.90	
210.434.15	Elternbeiträge an Skilager		23'000.00		15'000.00		
210.436.00	Rückerstattung Kinderzulagen		34'200.00		31'200.00		35'893.80
210.436.03	Rückerstattung Erwerbsausfall						4'230.00
210.452.00	Schulgelder von anderen Gemeinden						1'772.00
210.461.00	Kantonsbeitrag		1'640'000.00		1'528'000.00		1'524'730.15
<b>212</b>	<b>Sekundarschule</b>	<b>264'915.00</b>	<b>47'000.00</b>	<b>24'240.00</b>		<b>24'040.00</b>	
	Nettoaufwand		217'915.00		24'240.00		24'040.00



## LAUFENDE RECHNUNG

Einwohnergemeinde

1.2011 bis 12.2011

FUNKTIONALE GLIEDERUNG		VORANSCHLAG 2011		VORANSCHLAG 2010		RECHNUNG 2009	
KONTO	BEZEICHNUNG	AUFWAND	ERTRAG	AUFWAND	ERTRAG	AUFWAND	ERTRAG
212.302.00	Besoldungen	94'100.00					
212.303.01	Sozialversicherungsbeiträge	7'800.00					
212.304.00	Personalversicherungsbeiträge	12'000.00					
212.305.00	Unfallversicherungsbeiträge	1'100.00					
212.352.00	Schulgelder an andere Gemeinden	53'665.00		24'240.00		24'040.00	
212.352.01	Schulgelder an andere Gemeinden Sek P	96'250.00					
212.461.00	Kantonsbeitrag		47'000.00				
<b>213</b>	<b>Bezirksschule</b>			<b>56'335.00</b>		<b>35'247.30</b>	
	Nettoaufwand				56'335.00		35'247.30
213.352.00	Schulgelder an andere Gemeinden			56'335.00		35'247.30	
<b>214</b>	<b>Kleinklassen</b>			<b>97'600.00</b>	<b>44'000.00</b>	<b>90'479.75</b>	<b>42'172.65</b>
	Nettoaufwand				53'600.00		48'307.10
214.302.00	Besoldungen			88'000.00		82'345.25	
214.303.01	Sozialversicherungsbeiträge			7'400.00		6'485.55	
214.304.00	Personalversicherungsbeiträge			800.00		743.25	
214.305.00	Unfallversicherungsbeiträge			1'400.00		905.70	
214.461.00	Kantonsbeitrag				44'000.00		42'172.65
<b>215</b>	<b>Kreisschulen</b>	<b>5'096'285.00</b>	<b>2'387'858.00</b>	<b>4'905'362.00</b>	<b>2'296'253.00</b>	<b>4'852'884.10</b>	<b>2'278'778.35</b>
	Nettoaufwand		2'708'427.00		2'609'109.00		2'574'105.75
215.300.06	Projektgruppe Sek-1-Reform	8'000.00					
215.301.00	Besoldung nebenamtliches Personal (Schulzahnpflege)	2'500.00		2'500.00		2'394.00	
215.302.01	Besoldung Werkklassen	204'681.00		223'000.00		203'420.95	
215.302.02	Besoldungen W 1	167'700.00		180'000.00		200'796.05	
215.302.03	Besoldungen HWU	266'200.00		233'000.00		250'142.55	
215.302.04	Besoldung Oberschule	453'500.00		504'000.00		462'799.10	
215.302.05	Besoldung Sekundarschule	845'792.00		789'000.00		779'101.20	
215.302.06	Besoldung Bezirksschule	897'500.00		837'000.00		834'608.30	
215.302.07	Besoldung Informatik	54'400.00		51'000.00		52'881.10	
215.302.08	Aufgabenhilfe und Deutschunterricht	8'000.00		8'000.00		7'596.00	

## LAUFENDE RECHNUNG

Einwohnergemeinde

1.2011 bis 12.2011

FUNKTIONALE GLIEDERUNG		VORANSCHLAG 2011		VORANSCHLAG 2010		RECHNUNG 2009	
KONTO	BEZEICHNUNG	AUFWAND	ERTRAG	AUFWAND	ERTRAG	AUFWAND	ERTRAG
215.302.09	Tastaturschreiben	3'000.00		5'000.00		3'810.90	
215.302.10	Stellvertretungen	40'000.00		41'000.00		36'912.05	
215.303.01	Sozialversicherungsbeiträge	239'500.00		235'282.00		220'886.85	
215.303.05	AHV Ersatzrente	24'100.00		6'996.00		8'886.00	
215.304.00	Personalversicherungsbeiträge	380'300.00		367'945.00		365'633.40	
215.305.00	Unfallversicherungsbeiträge	34'300.00		41'980.00		29'932.80	
215.309.00	Übriger Personalaufwand / Weiterbildung	12'000.00		8'000.00		9'185.25	
215.310.00	Lehrmittel, Schulmaterial	103'500.00		101'320.00		105'594.00	
215.310.01	Bibliothek	4'500.00		4'500.00		4'474.45	
215.311.00	Anschaffung von Schulmobiliar	9'100.00		9'250.00		8'964.90	
215.311.05	Anschaffung von Techn-Hilfsmaterial	53'000.00		17'000.00		20'283.10	
215.311.07	Informatik	46'000.00		43'000.00		21'369.10	
215.313.00	Verbrauchsmaterial	88'628.00		87'764.00		85'039.20	
215.315.00	Unterhalt Mobilien Geräte	22'700.00		22'700.00		27'638.95	
215.316.00	Mieten, Benützungskosten	386'000.00		386'000.00		386'000.00	
215.317.05	Schulreisen / Exkursionen / Lager	55'545.00		51'265.00		48'999.90	
215.317.15	Skilager	62'000.00		60'000.00		31'754.50	
215.317.20	Beitrag an Lehreranlass	1'700.00		1'700.00			
215.318.00	Telefongebühren	4'000.00		3'000.00		3'952.40	
215.365.00	Beratungsstelle für Schulkonflikte	24'700.00		24'700.00		20'280.00	
215.390.03	Interne Verrechnung Verwaltung	25'000.00		25'000.00		25'000.00	
215.390.05	Interne Ver Schulsekretariat	40'000.00		40'000.00		40'000.00	
215.390.07	Interne Verrechnung Abwarte	216'000.00		215'000.00		201'301.15	
215.390.10	Int Ver Gebäudeunterhalt	175'000.00		153'000.00		239'851.95	
215.390.30	Interne Verrechnung SL	137'439.00		126'460.00		113'394.00	
215.436.00	Rückerstattung Kinderzulagen		44'400.00		38'400.00		38'500.00
215.436.03	Erwerbsausfallentschädigung						2'602.00
215.436.15	Elternbeiträge an Skilager		30'000.00		30'000.00		
215.452.00	Schulgelder von anderen Gemeinden						2'560.00
215.452.11	Elternbeiträge Tastaturschreiben		3'000.00		4'000.00		3'500.00
215.452.20	Beitr Lohn-Ammannsegg an Oberstufe		1'192'556.00		1'142'853.00		1'127'012.75
215.461.00	Kantonsbeitrag (Gemeinde Biberist)		1'052'500.00		1'037'000.00		1'070'793.65
215.490.30	Interne Verrechnung SL		65'402.00		44'000.00		33'809.95
<b>216</b>	<b>Werken Primarschule</b>	<b>512'480.00</b>	<b>206'200.00</b>	<b>495'714.00</b>	<b>194'200.00</b>	<b>491'816.50</b>	<b>222'327.85</b>
	Nettoaufwand		306'280.00		301'514.00		269'488.65
216.302.00	Besoldungen	391'900.00		381'000.00		393'631.60	

## LAUFENDE RECHNUNG

Einwohnergemeinde

1.2011 bis 12.2011

FUNKTIONALE GLIEDERUNG		VORANSCHLAG 2011		VORANSCHLAG 2010		RECHNUNG 2009	
KONTO	BEZEICHNUNG	AUFWAND	ERTRAG	AUFWAND	ERTRAG	AUFWAND	ERTRAG
216.302.02	Stellvertretungen					9'949.90	
216.303.01	Sozialversicherungsbeiträge	32'100.00		31'447.00		29'404.90	
216.304.00	Personalversicherungsbeiträge	51'200.00		56'951.00		47'424.10	
216.305.00	Unfallversicherungsbeiträge	4'500.00		5'496.00		4'032.30	
216.352.00	Schulgelder an andere Gemeinden Werken	27'540.00		14'720.00		6'683.70	
216.352.01	Schulgelder an andere Gemeinden HW	5'240.00		6'100.00		690.00	
216.436.00	Rückerstattung Kinderzulagen		7'200.00		7'200.00		7'200.00
216.436.03	Rückerstattung Erwerbsausfall						13'337.10
216.461.00	Kantonsbeitrag		199'000.00		187'000.00		201'790.75
<b>217</b>	<b>Musikschule</b>	<b>734'900.00</b>	<b>289'000.00</b>	<b>770'301.00</b>	<b>291'000.00</b>	<b>742'055.60</b>	<b>298'446.35</b>
	Nettoaufwand		445'900.00		479'301.00		443'609.25
217.300.00	Entschädigungen	600.00		600.00		600.00	
217.300.01	Sitzungsgelder	2'000.00		2'000.00		1'800.00	
217.302.00	Besoldungen	548'000.00		571'000.00		564'918.65	
217.302.02	Stellvertretungen	3'000.00		3'000.00		967.40	
217.302.03	Schulleitung Musikschule	17'100.00		18'000.00		14'873.80	
217.303.01	Sozialversicherungsbeiträge	46'600.00		49'160.00		45'436.90	
217.303.05	AHV-Ersatzrente	8'100.00		12'391.00		8'353.00	
217.304.00	Personalversicherungsbeiträge	68'400.00		69'610.00		68'250.55	
217.305.00	Unfallversicherungsbeiträge	6'100.00		7'580.00		5'447.35	
217.309.00	Übriger Personalaufwand / Weiterbildung	1'000.00		1'000.00		991.35	
217.310.00	Inserate	800.00		800.00		869.95	
217.310.01	Allgemeine Lehrmittel	2'500.00		2'500.00		2'540.35	
217.311.00	Anschaffung von Instrumenten	1'500.00		1'500.00		1'540.00	
217.315.00	Unterhalt von Instrumenten	1'700.00		1'700.00		1'609.00	
217.317.00	Spesenentschädigung	700.00		700.00		747.30	
217.319.00	Verbandsbeiträge	1'800.00		1'760.00		1'000.00	
217.352.00	Schulgelder an andere Gemeinden	25'000.00		27'000.00		22'110.00	
217.433.00	Elternbeiträge		130'000.00		130'000.00		136'319.00
217.436.00	Rückerstattung Kinderzulagen		3'000.00		3'000.00		3'650.00
217.452.00	Schulgelder von anderen Gemeinden		6'000.00		5'000.00		9'272.95
217.461.00	Kantonsbeitrag		150'000.00		153'000.00		149'204.40
<b>218</b>	<b>Schulanlagen</b>	<b>1'221'735.00</b>	<b>807'280.00</b>	<b>1'238'172.00</b>	<b>785'280.00</b>	<b>1'287'057.55</b>	<b>871'324.00</b>
	Nettoaufwand		414'455.00		452'892.00		415'733.55

## LAUFENDE RECHNUNG

Einwohnergemeinde

1.2011 bis 12.2011

FUNKTIONALE GLIEDERUNG		VORANSCHLAG 2011		VORANSCHLAG 2010		RECHNUNG 2009	
KONTO	BEZEICHNUNG	AUFWAND	ERTRAG	AUFWAND	ERTRAG	AUFWAND	ERTRAG
218.300.01	Sitzungsgelder Kommission Schulraum	24'000.00		9'600.00		8'740.00	
218.301.00	Besoldungen Abwarte	280'735.00		270'996.00		270'764.65	
218.301.01	Besoldungen Unteres Schulhaus	24'000.00		29'000.00		27'572.65	
218.301.02	Hilfskräfte	47'500.00		47'500.00		51'991.75	
218.301.03	Bleichematt / Mühlematt	149'000.00		147'600.00		137'818.85	
218.301.04	Kindergärten	52'000.00		52'000.00		65'789.10	
218.301.05	Bezirksschule	12'350.00		14'900.00		11'400.05	
218.303.01	Sozialversicherungsbeiträge	42'850.00		43'500.00		41'239.25	
218.304.00	Personalversicherungsbeiträge	54'700.00		51'400.00		49'447.65	
218.305.00	Unfallversicherungsbeiträge	6'300.00		7'176.00		4'820.55	
218.311.00	Mobilien Maschinen Fahrzeuge	17'700.00		20'500.00		12'088.70	
218.312.00	Heizenergie	125'000.00		100'000.00		126'243.60	
218.312.01	Energie und Wasser	103'000.00		105'000.00		103'339.30	
218.313.00	Betriebsmaterial	50'000.00		50'000.00		49'968.20	
218.314.00	Bau- und Unterhaltsmaterial					4'344.00	
218.314.01	Baulicher Unterhalt					21'926.20	
218.314.02	Oberes Schulhaus					11'233.30	
218.314.03	Werkhofschulhaus					25'659.30	
218.314.04	Turnhalle Bernstrasse					1'203.85	
218.314.05	Bezirksschule					77'619.05	
218.314.06	Unteres Schulhaus					10'188.15	
218.314.07	Bleichemattschulhaus					13'068.00	
218.314.08	Bleichematt Turnhalle I					25'730.70	
218.314.09	Haushaltungsschule					310.55	
218.314.11	Mühlematt Turnhalle					2'095.05	
218.314.13	Bleichematt Turnhalle II					25'807.70	
218.314.14	Singsaal Bleichematt					473.15	
218.314.15	Kindergarten Bleichematt					14'432.85	
218.314.16	Kindergarten Fällimoos					2'271.55	
218.314.17	Kindergarten Egelmoos					1'610.45	
218.314.18	Unterhalt Plätze und Anlagen					26'997.25	
218.314.19	Kindergarten Grütt					1'637.95	
218.314.20	Kindergarten Bleichematt II					507.10	
218.314.21	Alter Kindergarten Fällimoos					2'154.60	
218.314.25	Schulhaus Mühlematt Trakt I					3'719.75	
218.314.26	Schulhaus Mühlematt Trakt II					4'059.55	
218.314.27	Schulhaus Mühlematt Trakt III					3'729.25	
18.11.2010							



## LAUFENDE RECHNUNG

Einwohnergemeinde

1.2011 bis 12.2011

FUNKTIONALE GLIEDERUNG		VORANSCHLAG 2011		VORANSCHLAG 2010		RECHNUNG 2009	
KONTO	BEZEICHNUNG	AUFWAND	ERTRAG	AUFWAND	ERTRAG	AUFWAND	ERTRAG
219.490.05	Interne Verrechnung Schulsekretariat		40'000.00		40'000.00		40'000.00
<b>22</b>	<b>Sonderschulen</b>	<b>1'128'000.00</b>		<b>1'032'000.00</b>		<b>946'000.00</b>	
<b>220</b>	<b>Sonderschulen</b>	<b>1'128'000.00</b>		<b>1'032'000.00</b>		<b>946'000.00</b>	
	Nettoaufwand		1'128'000.00		1'032'000.00		946'000.00
220.352.00	Schulgelder	1'128'000.00		1'032'000.00		946'000.00	
<b>23</b>	<b>Berufsbildung</b>					<b>5'300.00</b>	
<b>230</b>	<b>Berufsbildung</b>					<b>5'300.00</b>	
	Nettoaufwand						5'300.00
230.366.00	Stipendien					5'300.00	
<b>28</b>	<b>Schulleitung Verwaltung</b>	<b>530'710.00</b>	<b>530'710.00</b>	<b>503'092.00</b>	<b>503'092.00</b>	<b>476'688.90</b>	<b>476'688.90</b>
<b>288</b>	<b>Schulleiter und Verwaltung</b>	<b>530'710.00</b>	<b>530'710.00</b>	<b>503'092.00</b>	<b>503'092.00</b>	<b>476'688.90</b>	<b>476'688.90</b>
288.301.00	Besoldungen Gemeindeschule	193'167.00		197'667.00		178'816.40	
288.301.01	Besoldung Kreisschule	119'873.00		118'307.00		104'567.70	
288.301.03	Besoldungen Teamteaching	112'250.00		88'423.00		97'933.55	
288.303.01	Sozialversicherungsbeiträge	34'800.00		32'700.00		29'322.75	
288.304.00	Personalversicherungsbeiträge	48'070.00		45'900.00		43'541.10	
288.305.00	Unfallversicherungsbeiträge	5'050.00		3'795.00		5'091.80	
288.309.00	Übriger Personalaufwand / Weiterbildung	2'400.00		2'400.00		2'239.60	
288.310.00	Support Informatik	6'600.00		6'400.00		6'886.40	
288.317.00	Spesenentschädigungen	8'500.00		7'500.00		8'289.60	
288.436.00	Rückerstattung Kinderzulagen		8'400.00				3'156.20
288.461.00	Kantonsbeiträge		228'480.00		163'600.00		125'711.50
288.490.30	Interne Verrechnung SL		293'830.00		339'492.00		347'821.20
<b>29</b>	<b>Übriges Bildungswesen</b>	<b>422'200.00</b>		<b>422'100.00</b>		<b>408'760.00</b>	
<b>290</b>	<b>Übriges Bildungswesen</b>	<b>422'200.00</b>		<b>422'100.00</b>		<b>408'760.00</b>	

## LAUFENDE RECHNUNG

Einwohnergemeinde

1.2011 bis 12.2011

FUNKTIONALE GLIEDERUNG		VORANSCHLAG 2011		VORANSCHLAG 2010		RECHNUNG 2009	
KONTO	BEZEICHNUNG	AUFWAND	ERTRAG	AUFWAND	ERTRAG	AUFWAND	ERTRAG
	Nettoaufwand		422'200.00		422'100.00		408'760.00
290.361.00	Kt-Beitrag an Gym-Unterricht Unterstufe	250'000.00		250'000.00		243'770.00	
290.365.00	Beitrag an Lehrabschlussprüfung	200.00		100.00		400.00	
290.365.05	Beitrag an Volkshochschule	8'000.00		8'000.00		8'000.00	
290.365.07	Beitrag an Schüler/Innenhort	100'000.00		100'000.00		92'590.00	
290.365.08	Beitrag an Tagesheim Kinderland	50'000.00		50'000.00		50'000.00	
290.365.09	Beitrag an Tageselternverein	14'000.00		14'000.00		14'000.00	
<b>3</b>	<b>KULTUR UND FREIZEIT</b>	<b>599'293.00</b>	<b>2'500.00</b>	<b>579'470.00</b>	<b>6'000.00</b>	<b>617'498.10</b>	<b>3'790.00</b>
<b>30</b>	<b>Kulturförderung</b>	<b>306'329.00</b>		<b>288'411.00</b>		<b>315'223.40</b>	<b>1'200.00</b>
<b>300</b>	<b>Kulturförderung</b>	<b>306'329.00</b>		<b>288'411.00</b>		<b>315'223.40</b>	<b>1'200.00</b>
	Nettoaufwand		306'329.00		288'411.00		314'023.40
300.300.00	Sitzungsgelder Kulturkommission	7'670.00		3'120.00		3'140.00	
300.300.01	Sitzungsgelder Kilbikommission	4'000.00		4'000.00		3'710.00	
300.300.02	Besoldung Volksbibliothekarin	6'000.00		6'000.00		6'000.00	
300.303.01	Sozialversicherungsbeiträge	900.00		950.00		686.25	
300.305.00	Unfallversicherungsbeiträge	30.00		30.00		10.45	
300.310.00	Anschaffungen Volksbibliothek	4'000.00		5'000.00		3'995.10	
300.311.00	Künstlerische und Kulturelle Bestrebungen, Kredit Gemeinderat	1'000.00		1'000.00		450.00	
300.311.01	Kredit Kulturkommission	9'950.00		6'950.00		2'223.45	
300.318.00	Bundes- und Jungbürgerfeier	13'500.00		13'000.00		13'091.60	
300.362.00	Beitrag an Stiftung Heimatmuseum Wasseramt, Turm in Halten	1'000.00		1'000.00		1'000.00	
300.362.01	Beitrag Verkehrsverein Region Solothurn	150.00		150.00		150.00	
300.362.10	Beitrag an Zentralbibliothek Solothurn	37'750.00		36'942.00		36'012.00	
300.364.00	Beitrag an Stadttheater Solothurn	64'529.00		64'529.00		64'529.00	
300.365.00	Moos-Flury-Stiftung Betriebskostenbeitrag	25'000.00		25'000.00		48'601.85	
300.365.01	Beitrag an MG Harmonie	15'000.00		15'000.00		15'000.00	
300.365.03	Juillerat Stiftung	1'000.00		1'000.00		1'000.00	
300.365.05	Beitrag für Kultur Wissenschaft, Kunst	2'000.00				1'250.00	
300.365.10	Beitrag an Dorfvereine	40'000.00		40'000.00		38'700.00	

## LAUFENDE RECHNUNG

Einwohnergemeinde

1.2011 bis 12.2011

FUNKTIONALE GLIEDERUNG		VORANSCHLAG 2011		VORANSCHLAG 2010		RECHNUNG 2009	
KONTO	BEZEICHNUNG	AUFWAND	ERTRAG	AUFWAND	ERTRAG	AUFWAND	ERTRAG
300.365.12	Beitrag an Biberister Dorf-Zytig	2'000.00		2'000.00		2'000.00	
300.365.15	Beitrag "Culturarena"-Benützung	50'000.00		50'000.00		50'000.00	
300.365.20	Wasserämter Filmpreis	2'850.00		2'740.00		2'823.20	
300.390.00	Verrechnete Leistungen Werkhof	18'000.00		10'000.00		20'850.50	
300.431.00	Verwaltungsgebühren Volksbibliothek						80.00
300.434.00	Diverse Erlöse (Biberister Dorfbuch)						960.00
300.435.00	Erlös Volksbibliothek						160.00
<b>33</b>	<b>Parkanlagen und Wanderwege</b>	<b>189'575.00</b>	<b>2'500.00</b>	<b>183'075.00</b>	<b>6'000.00</b>	<b>195'402.30</b>	<b>2'590.00</b>
<b>330</b>	<b>Parkanlagen und Wanderwege</b>	<b>189'575.00</b>	<b>2'500.00</b>	<b>183'075.00</b>	<b>6'000.00</b>	<b>195'402.30</b>	<b>2'590.00</b>
	Nettoaufwand		187'075.00		177'075.00		192'812.30
330.303.01	Sozialversicherungsbeiträge					16.20	
330.304.00	Personalversicherungsbeiträge					2.80	
330.305.00	Unfallversicherungsbeiträge					7.70	
330.314.01	Unterhalt Grünflächen	93'800.00		99'300.00		101'634.40	
330.314.02	Unterhalt Plätze und Anlagen	3'000.00		1'000.00		1'399.95	
330.314.05	Ruhebänke	12'000.00		12'000.00		10'060.70	
330.319.00	Verbandsbeiträge / Sol. Wanderwege	775.00		775.00		800.00	
330.390.00	Verrechnete Leistungen Werkhof	80'000.00		70'000.00		81'480.55	
330.434.00	Plakatgebühren		2'500.00		6'000.00		2'590.00
<b>34</b>	<b>Sport</b>	<b>103'389.00</b>		<b>107'984.00</b>		<b>106'872.40</b>	
<b>340</b>	<b>Sport</b>	<b>15'187.00</b>		<b>13'964.00</b>		<b>15'022.10</b>	
	Nettoaufwand		15'187.00		13'964.00		15'022.10
340.301.00	Besoldungen	5'700.00		4'500.00		5'578.25	
340.303.01	Sozialversicherungsbeiträge	467.00		383.00		439.25	
340.305.00	Unfallversicherungsbeiträge	20.00		81.00		4.60	
340.365.04	Kunsteisbahn Zuchwil Betriebskostenbeitrag	9'000.00		9'000.00		9'000.00	
<b>341</b>	<b>Schwimmbad</b>	<b>88'202.00</b>		<b>94'020.00</b>		<b>91'850.30</b>	
	Nettoaufwand		88'202.00		94'020.00		91'850.30



## LAUFENDE RECHNUNG

Einwohnergemeinde

1.2011 bis 12.2011

FUNKTIONALE GLIEDERUNG		VORANSCHLAG 2011		VORANSCHLAG 2010		RECHNUNG 2009	
KONTO	BEZEICHNUNG	AUFWAND	ERTRAG	AUFWAND	ERTRAG	AUFWAND	ERTRAG
341.300.00	Sitzungsgelder Plenarkommission	300.00		300.00		240.00	
341.303.01	Sozialversicherungsbeiträge	15.00		15.00		4.75	
341.305.00	Unfallversicherungsbeiträge	5.00		5.00		0.55	
341.362.00	Betriebskostenbeitrag	87'882.00		93'700.00		91'605.00	
<b>4</b>	<b>GESUNDHEIT</b>	<b>664'887.00</b>	<b>1'500.00</b>	<b>629'001.40</b>	<b>1'500.00</b>	<b>567'026.66</b>	<b>1'500.00</b>
<b>44</b>	<b>Krankenpflege</b>	<b>465'600.00</b>		<b>437'087.40</b>		<b>383'094.46</b>	
<b>440</b>	<b>Krankenpflege</b>	<b>465'600.00</b>		<b>437'087.40</b>		<b>383'094.46</b>	
	Nettoaufwand		465'600.00		437'087.40		383'094.46
440.352.00	Gemeindebeitrag an Spitex	464'000.00		435'500.00		381'504.66	
440.365.10	Beitrag an Kinderspitex Nordwestschweiz	1'600.00		1'587.40		1'589.80	
<b>45</b>	<b>Krankheitsbekämpfung</b>	<b>151'000.00</b>		<b>141'992.00</b>		<b>140'281.00</b>	
<b>450</b>	<b>Krankheitsbekämpfung</b>	<b>151'000.00</b>		<b>141'992.00</b>		<b>140'281.00</b>	
	Nettoaufwand		151'000.00		141'992.00		140'281.00
450.361.00	Beitrag nach Kt Suchthilfegesetz					127'184.00	
450.365.00	Beitrag an Sol Arbeitsgemeinschaft SAGIF	15'000.00		15'000.00		13'097.00	
450.365.01	Beitrag nach Kt. Suchthilfegesetz	136'000.00		126'992.00			
<b>46</b>	<b>Schulgesundheitsdienst</b>	<b>39'870.00</b>	<b>1'500.00</b>	<b>41'505.00</b>	<b>1'500.00</b>	<b>35'567.60</b>	<b>1'500.00</b>
<b>460</b>	<b>Schulärztliche Pflege</b>	<b>5'500.00</b>		<b>3'500.00</b>		<b>4'682.15</b>	
	Nettoaufwand		5'500.00		3'500.00		4'682.15
460.318.01	Schulärztliche Untersuchungen	5'500.00		3'500.00		4'682.15	
<b>461</b>	<b>Schulzahnärztliche Pflege</b>	<b>34'370.00</b>	<b>1'500.00</b>	<b>38'005.00</b>	<b>1'500.00</b>	<b>30'885.45</b>	<b>1'500.00</b>
	Nettoaufwand		32'870.00		36'505.00		29'385.45
461.301.00	Besoldung hauptamtliches Personal Prophylaxe	6'150.00		6'000.00		5'504.80	

## LAUFENDE RECHNUNG

Einwohnergemeinde

1.2011 bis 12.2011

FUNKTIONALE GLIEDERUNG		VORANSCHLAG 2011		VORANSCHLAG 2010		RECHNUNG 2009	
KONTO	BEZEICHNUNG	AUFWAND	ERTRAG	AUFWAND	ERTRAG	AUFWAND	ERTRAG
461.303.01	Sozialversicherungsbeiträge	500.00		490.00		426.60	
461.305.00	Unfallversicherungsbeiträge	20.00		15.00		4.35	
461.313.00	Medikamente und Sanitätsmaterial	700.00		1'500.00		624.50	
461.318.00	Zahnärztliche Behandlung	27'000.00		30'000.00		24'325.20	
461.434.00	Zahnprophylaxe andere Gemeinden		1'500.00		1'500.00		1'500.00
<b>47</b>	<b>Lebensmittelkontrolle</b>	<b>8'417.00</b>		<b>8'417.00</b>		<b>8'083.60</b>	
<b>470</b>	<b>Lebensmittelkontrolle</b>	<b>8'417.00</b>		<b>8'417.00</b>		<b>8'083.60</b>	
	Nettoaufwand		8'417.00		8'417.00		8'083.60
470.301.01	Besoldung Pilzkontrolleur und Stv	6'850.00		6'850.00		7'030.00	
470.303.01	Sozialversicherungsbeiträge	550.00		550.00		539.55	
470.305.00	Unfallversicherungsbeiträge	17.00		17.00		5.75	
470.311.00	Anschaffungen	1'000.00		1'000.00		508.30	
<b>5</b>	<b>SOZIALE WOHLFAHRT</b>	<b>7'380'390.00</b>	<b>1'763'999.70</b>	<b>6'894'898.00</b>	<b>1'445'577.55</b>	<b>11'120'905.65</b>	<b>5'664'693.55</b>
<b>50</b>	<b>Altersversicherung</b>	<b>1'912'000.00</b>		<b>1'952'502.00</b>		<b>1'658'014.40</b>	
<b>500</b>	<b>Sozialversicherungen</b>	<b>1'912'000.00</b>		<b>1'952'502.00</b>		<b>1'658'014.40</b>	
	Nettoaufwand		1'912'000.00		1'952'502.00		1'658'014.40
500.351.00	Verwaltungskostenanteil EL	64'000.00		47'622.00		54'090.00	
500.361.00	Gemeindebeitrag an Ergänzungs- Leistungen AHV/IV	1'848'000.00		1'904'880.00		1'603'924.40	
<b>54</b>	<b>Jugendschutz</b>	<b>345'720.00</b>	<b>39'964.70</b>	<b>353'902.20</b>	<b>41'571.55</b>	<b>208'637.20</b>	<b>100'701.45</b>
<b>540</b>	<b>Jugend</b>	<b>185'720.00</b>	<b>39'964.70</b>	<b>179'288.20</b>	<b>41'571.55</b>	<b>208'637.20</b>	<b>100'701.45</b>
	Nettoaufwand		145'755.30		137'716.65		107'935.75
540.300.00	Entschädigung Kinder- und Jugendkom	2'100.00		2'100.00		2'100.00	
540.300.01	Sitzungsgeld Jugendkommission	6'500.00		6'500.00		5'320.00	
540.301.00	Besoldung Jugendarbeit	88'100.00		90'927.00		142'349.40	
540.303.01	Sozialversicherungsbeiträge	7'900.00		7'550.00		6'971.25	
540.304.00	Personalversicherungsbeiträge	11'550.00		11'070.00		15'612.45	

## LAUFENDE RECHNUNG

Einwohnergemeinde

1.2011 bis 12.2011

FUNKTIONALE GLIEDERUNG		VORANSCHLAG 2011		VORANSCHLAG 2010		RECHNUNG 2009	
KONTO	BEZEICHNUNG	AUFWAND	ERTRAG	AUFWAND	ERTRAG	AUFWAND	ERTRAG
540.305.00	Unfallversicherungsbeiträge	1'220.00		1'329.00		838.35	
540.309.00	Übriger Personalaufwand / Weiterbildung	3'000.00		3'000.00			
540.311.00	Unterhalt Mobiliar, T+T Kosten, Homepage	9'000.00		6'000.00		2'936.35	
540.314.00	Unterhalt Neuanlagen Kinderspielplätze	20'000.00		15'000.00		6'269.40	
540.317.01	Projekte Aktivitäten Jugendarbeit	22'000.00		22'000.00		24'250.10	
540.318.01	Telefongebühren	500.00				1'705.90	
540.362.01	Begegnungszentrum "Altes Spital Solothurn"	8'000.00		8'000.00		200.00	
540.365.00	Kinderschutz	4'800.00		4'762.20			
540.365.10	Elternbrief Pro Juventute	1'050.00		1'050.00		84.00	
540.436.00	Rückerstattung Kinderzulagen						1'200.00
540.436.01	Rückerstattung Versicherung						2'488.00
540.436.03	Rückerstattung Erwerbsausfall						59'974.60
540.452.20	Beitr Lohn-Ammannsegg an Jugend		39'964.70		41'571.55		37'038.85
<b>543</b>	<b>Alimentenbevorschussung</b>	<b>160'000.00</b>		<b>174'614.00</b>			
	Nettoaufwand		160'000.00		174'614.00		
543.362.00	Beiträge an LA Alimentenbevorschussung	160'000.00		174'614.00			
<b>55</b>	<b>Invalidität</b>	<b>7'200.00</b>		<b>7'143.30</b>		<b>5'961.75</b>	
<b>550</b>	<b>Invalidität</b>	<b>7'200.00</b>		<b>7'143.30</b>		<b>5'961.75</b>	
	Nettoaufwand		7'200.00		7'143.30		5'961.75
550.365.00	INVA Mobil	7'200.00		7'143.30		5'961.75	
<b>57</b>	<b>Altersheime</b>	<b>389'358.00</b>		<b>389'358.00</b>		<b>389'291.00</b>	
<b>570</b>	<b>Altersheime</b>	<b>389'358.00</b>		<b>389'358.00</b>		<b>389'291.00</b>	
	Nettoaufwand		389'358.00		389'358.00		389'291.00
570.315.00	Miete Mütterberatungs-Lokal	1'700.00		1'700.00		1'633.00	
570.362.00	Alters- und Pflegeheim Biberist (Annuität 1989 - 2013)	387'658.00		387'658.00		387'658.00	
<b>58</b>	<b>Sozialhilfe</b>	<b>4'675'112.00</b>	<b>1'724'035.00</b>	<b>4'136'992.50</b>	<b>1'404'006.00</b>	<b>8'748'735.30</b>	<b>5'563'992.10</b>

## LAUFENDE RECHNUNG

Einwohnergemeinde

1.2011 bis 12.2011

FUNKTIONALE GLIEDERUNG		VORANSCHLAG 2011		VORANSCHLAG 2010		RECHNUNG 2009	
KONTO	BEZEICHNUNG	AUFWAND	ERTRAG	AUFWAND	ERTRAG	AUFWAND	ERTRAG
<b>580</b>	<b>Allgemeine Fürsorge</b>	<b>225'597.00</b>	<b>3'000.00</b>	<b>250'050.25</b>	<b>3'000.00</b>	<b>237'508.30</b>	<b>3'350.00</b>
	Nettoaufwand		222'597.00		247'050.25		234'158.30
580.317.00	Seniorenfahrt	28'000.00		28'000.00		33'765.70	
580.361.00	Beitrag an Alimenten-Bevorschussung					94'727.40	
580.361.01	Beitrag Soziallohnprojekt Solopro			95'244.00			
580.364.00	Zweckverband Familien- und Mütter-Beratung im Bezirk Wasseramt	94'837.00		92'074.00		84'711.00	
580.364.05	Beitrag an Beratungsinstitutionen	12'000.00		11'905.50		10'333.70	
580.365.02	Beitrag Soziallohnprojekt Solopro	64'000.00					
580.365.03	Beitrag an Genossenschaft Alte Schmitte	500.00		500.00		500.00	
580.365.05	Kt. Sol Verein für Schuldensanierung	500.00		500.00		200.00	
580.365.15	Verwaltungskosten CM-Stelle	13'360.00		11'508.65		11'270.50	
580.365.20	Beitrag Beratungsinstitution (VEL)	10'400.00		10'318.10			
580.366.00	Winterhilfe	2'000.00				2'000.00	
580.469.00	Beitrag an Seniorenfahrt		3'000.00		3'000.00		3'350.00
<b>581</b>	<b>Sozialregion BBL (SRBBL)</b>					<b>5'225'961.45</b>	<b>5'225'961.45</b>
581.300.00	Sitzungsgeld Sozial- und Vormundschaftskommission					13'150.00	
581.301.00	Besoldungen					530'839.40	
581.303.01	Sozialversicherungsbeiträge					42'507.00	
581.304.00	Personalversicherungsbeiträge					63'601.65	
581.305.00	Unfallversicherungsbeiträge					5'170.35	
581.309.00	Weiterbildung					690.00	
581.310.00	Büromaterial, Drucksachen					24'301.75	
581.310.01	Inserate, Publikationen					11'296.20	
581.310.02	Fachliteratur					939.70	
581.311.00	Anschaffungen Mobiliar/EDV					38'329.70	
581.315.00	EDV					71'914.55	
581.316.00	Miete					51'600.00	
581.317.00	Spesenentschädigung					2'122.95	
581.318.00	Telefongebühren					5'260.95	
581.318.01	Dienstleistungen durch Leitgemeinde					55'532.50	
581.318.02	Beratungshonorar					39'342.25	

## LAUFENDE RECHNUNG

Einwohnergemeinde

1.2011 bis 12.2011

FUNKTIONALE GLIEDERUNG		VORANSCHLAG 2011		VORANSCHLAG 2010		RECHNUNG 2009	
KONTO	BEZEICHNUNG	AUFWAND	ERTRAG	AUFWAND	ERTRAG	AUFWAND	ERTRAG
581.318.03	Entschädigung priv. Mandatsträger					80'065.90	
581.318.04	Versicherungsprämien					2'263.15	
581.319.00	Mitgliederbeiträge					3'100.00	
581.362.00	Beiträge an Lastenausgleich Sozialkosten					1'109'747.75	
581.366.01	Unterstützung nach Kant. Fürsorgegesetz					3'074'052.25	
581.390.00	Zins interne Verrechnung					133.45	
581.431.00	Gebühren für Amtshandlungen						50.00
581.436.00	Rückerstattung Kinderzulagen						3'600.50
581.436.01	Rückerstattung LA Sozialhilfe						827'482.95
581.452.00	Beitrag Gemeinden						1'320'775.75
581.452.01	Beitrag Gemeinden Fürsorgeunterstützung						3'074'052.25
<b>582</b>	<b>Wohlfahrts- und Fürsorgeeinrichtungen</b>	<b>2'746'400.00</b>		<b>2'485'936.25</b>		<b>3'187'575.40</b>	<b>331'741.25</b>
	Nettoaufwand		2'746'400.00		2'485'936.25		2'855'834.15
582.362.00	Kosten Sozialadministration SR BBL	170'000.00				542'626.55	
582.362.01	Interkommunaler Lastenausgleich					157'163.60	
582.362.02	Beiträge an Lastenausgleich Sozialhilfe	2'096'000.00		1'945'790.00			
582.362.03	Beiträge an LA Sozialadministration	450'400.00		540'146.25			
582.366.00	Unterstützung nach Kant. Fürsorgegesetz					2'219'327.95	
582.366.93	Asylwesen	30'000.00				268'457.30	
582.436.00	Rückerstattung von Fürsorge-Ausgaben (Private)						14'307.00
582.461.01	Rückerstattung durch Kanton						301'250.20
582.462.00	Interkommunaler Lastenausgleich						16'184.05
<b>583</b>	<b>Sozialamt</b>					<b>97'690.15</b>	<b>2'939.40</b>
	Nettoaufwand						94'750.75
583.301.00	Besoldungen					80'779.15	
583.303.01	Sozialversicherungsbeiträge					6'363.60	
583.304.00	Personalversicherungsbeiträge					9'746.00	
583.305.00	Unfallversicherungsbeiträge					801.40	
583.436.03	Rückerstattung Erwerbsausfall						149.40
583.452.00	Betr. Lohn-Ammannsegg an Arbeitsamt						2'790.00

## LAUFENDE RECHNUNG

Einwohnergemeinde

1.2011 bis 12.2011

FUNKTIONALE GLIEDERUNG		VORANSCHLAG 2011		VORANSCHLAG 2010		RECHNUNG 2009	
KONTO	BEZEICHNUNG	AUFWAND	ERTRAG	AUFWAND	ERTRAG	AUFWAND	ERTRAG
<b>584</b>	<b>Sozialregion BBL</b>	<b>1'683'115.00</b>	<b>1'683'115.00</b>	<b>1'401'006.00</b>	<b>1'401'006.00</b>		
584.300.00	Behörden und Kommissionen	15'000.00		15'000.00			
584.301.00	Besoldungen Verwaltungs- und Betriebspersonal	741'717.00		657'000.00			
584.303.00	Sozialversicherungsbeiträge			55'850.00			
584.303.01	Sozialversicherungsbeiträge	62'050.00					
584.304.00	Personalversicherungsbeiträge	95'325.00		85'580.00			
584.305.00	Unfall- und Krankenversicherungsbeiträge	6'800.00		9'400.00			
584.309.00	Übriger Personalaufwand / Weiterbildung	12'000.00		12'000.00			
584.310.00	Büromaterial und Drucksachen	15'000.00		12'000.00			
584.310.01	Inserate, Publikationen	5'000.00					
584.310.02	Fachliteratur	1'000.00					
584.311.00	Möbilien und Maschinen	5'000.00		5'000.00			
584.315.00	EDV	30'000.00		25'000.00			
584.316.00	Mieten, Pachten und Benützungskosten	51'600.00		51'600.00			
584.317.00	Spesenentschädigungen	2'500.00		2'000.00			
584.318.00	Telefongebühren	3'000.00		3'000.00			
584.318.01	Dienstleistungen durch Leitgemeinde	50'000.00		35'000.00			
584.318.02	Gutachten / Beratungshonorar	60'000.00		37'000.00			
584.318.03	Entschädigung Mandatsträger	115'000.00		40'000.00			
584.318.04	Versicherungsprämien	5'000.00		5'000.00			
584.319.00	Mitgliederbeiträge	3'500.00		3'500.00			
584.331.00	Abschreibungen Verwaltungsvermögen	10'500.00		10'500.00			
584.362.00	Beiträge Lastenausgleich Betriebskosten	287'623.00		266'576.00			
584.366.00	Drittkosten Asylbetreuung	100'500.00		70'000.00			
584.390.00	Interne Verrechnung Zinsen	5'000.00					
584.434.00	Revisionsgebühren		5'000.00		5'000.00		
584.436.00	Rückerstattung Kinderzulagen		2'400.00		2'400.00		
584.451.00	Verwaltungskostenbeitrag an AHV-Zweigstelle		90'000.00		87'500.00		
584.452.00	Gemeindebeiträge an Betriebskosten		523'664.00		316'546.00		
584.452.02	Gemeindebeitrag aus LA Betriebskosten		1'025'623.00		953'576.00		
584.452.03	Beitrag Anlaufstellen gemäss Vertrag		36'428.00		35'984.00		
<b>586</b>	<b>Asylbewerberbetreuung</b>	<b>20'000.00</b>	<b>37'920.00</b>				
	Nettoertrag	17'920.00					

## LAUFENDE RECHNUNG

Einwohnergemeinde

1.2011 bis 12.2011

FUNKTIONALE GLIEDERUNG		VORANSCHLAG 2011		VORANSCHLAG 2010		RECHNUNG 2009	
KONTO	BEZEICHNUNG	AUFWAND	ERTRAG	AUFWAND	ERTRAG	AUFWAND	ERTRAG
586.314.00	Unterhalt Solothurnstrasse 49 (Pavillon)	20'000.00					
586.427.00	Mietzins Solothurnstrasse 49 (Pavillon)		37'920.00				
<b>59</b>	<b>Hilfsaktionen</b>	<b>51'000.00</b>		<b>55'000.00</b>		<b>110'266.00</b>	
<b>590</b>	<b>Hilfsaktionen</b>	<b>51'000.00</b>		<b>55'000.00</b>		<b>110'266.00</b>	
	Nettoaufwand		51'000.00		55'000.00		110'266.00
590.361.08	Beitrag an Soziallohnprojekt					60'941.00	
590.361.10	Familien-Nothilfe					-1'500.00	
590.365.00	Beiträge für Fürsorge, Sozialpolitik	3'000.00		5'000.00		2'825.00	
590.365.10	Bettagskollekte	7'500.00				7'500.00	
590.367.00	Beitrag an Hilfsprojekte im In- und Ausland	40'500.00		50'000.00		40'500.00	
<b>6</b>	<b>VERKEHR</b>	<b>2'341'327.00</b>	<b>802'900.00</b>	<b>2'199'578.00</b>	<b>680'546.00</b>	<b>2'305'404.95</b>	<b>819'355.40</b>
<b>62</b>	<b>Gemeindestrassen</b>	<b>1'728'650.00</b>	<b>802'900.00</b>	<b>1'622'401.00</b>	<b>680'546.00</b>	<b>1'765'212.30</b>	<b>819'355.40</b>
<b>620</b>	<b>Gemeindestrassen</b>	<b>818'850.00</b>	<b>56'500.00</b>	<b>754'040.00</b>	<b>32'400.00</b>	<b>830'043.90</b>	<b>92'946.90</b>
	Nettoaufwand		762'350.00		721'640.00		737'097.00
620.303.01	Sozialversicherungsbeiträge	1'300.00		490.00		1'370.90	
620.304.00	Personalversicherung					102.85	
620.305.00	Unfallversicherungsbeiträge					30.40	
620.311.00	Strassentafeln und Signale	14'000.00		14'000.00		13'259.50	
620.312.00	Strassenbeleuchtung Stromkosten	100'000.00		90'000.00		149'402.75	
620.313.00	Bau- und Unterhaltsmaterial	10'000.00		10'500.00		5'883.75	
620.313.01	Material, Splitter, Salz, Winterdienst	35'000.00		30'000.00		39'883.70	
620.313.02	Hausnummern	550.00		550.00		613.10	
620.314.00	Baulicher Unterhalt und Planung	20'000.00		10'000.00		7'241.80	
620.314.01	Schneeräumung durch Dritte	40'000.00		30'000.00		42'009.20	
620.314.02	Signalisation, Strassenmarkierung	35'000.00		31'500.00		21'832.25	
620.314.03	Schalen und Einlaufschächte	10'000.00		10'000.00		533.45	
620.314.05	Verkehrssicherheit	5'000.00		15'000.00		5'000.00	
620.314.10	Unterhalt Strassenbeleuchtung	60'000.00		50'000.00		67'184.55	
620.315.02	Unterhalt Lichtsignalanlage					142.55	

## LAUFENDE RECHNUNG

Einwohnergemeinde

1.2011 bis 12.2011

FUNKTIONALE GLIEDERUNG		VORANSCHLAG 2011		VORANSCHLAG 2010		RECHNUNG 2009	
KONTO	BEZEICHNUNG	AUFWAND	ERTRAG	AUFWAND	ERTRAG	AUFWAND	ERTRAG
620.318.00	Instandstellung, Nachbehandlung	108'000.00		77'000.00		120'788.20	
620.318.01	Erstellen von Trottoirs (Absenkungen)					1'483.85	
620.319.00	Landerwerb und Inkonvenienzen	10'000.00		10'000.00		5'039.20	
620.390.00	Verrechnete Leistungen Werkhof	320'000.00		325'000.00		298'241.90	
620.390.90	Int. Verr. Strassenentwässerung	50'000.00		50'000.00		50'000.00	
620.430.00	Parkplatzabgabe		3'000.00		3'000.00		
620.434.00	Diverse Gebühren		3'000.00		5'000.00		2'907.85
620.434.01	Wiederinstandstellungsbeiträge		40'000.00		20'000.00		82'089.70
620.435.00	Verkäufe		10'000.00		4'000.00		7'394.35
620.461.00	Rückerstattung der Gebäudeversicherung		500.00		400.00		555.00
<b>622</b>	<b>Werkhof</b>	<b>909'800.00</b>	<b>746'400.00</b>	<b>868'361.00</b>	<b>648'146.00</b>	<b>935'168.40</b>	<b>726'408.50</b>
	Nettoaufwand		163'400.00		220'215.00		208'759.90
622.301.00	Besoldungen	571'400.00		572'270.00		591'235.50	
622.303.01	Sozialversicherungsbeiträge	48'300.00		48'643.00		43'344.35	
622.304.00	Personalversicherungsbeiträge	60'300.00		67'548.00		64'452.55	
622.305.00	Unfallversicherungsbeiträge	29'750.00		23'900.00		31'496.45	
622.306.00	Dienstkleider	8'000.00		7'000.00		8'252.30	
622.309.00	Personal-Weiterbildungskurse	9'000.00		9'000.00		9'169.85	
622.311.00	Anschaffung von Mobiliar, Maschinen und Geräten	29'050.00		9'500.00		13'809.20	
622.313.00	Bau- und Unterhaltsmaterial	5'000.00		5'000.00		4'839.75	
622.313.01	Treibstoffe	32'000.00		32'000.00		30'326.50	
622.314.01	Reparatur/Ersatz Salzsilo					35'466.55	
622.315.01	Unterhalt der Gerätschaften	30'000.00		30'000.00		34'435.45	
622.315.02	Fahrzeugunterhalt	70'000.00		47'000.00		59'348.55	
622.316.00	Miet- und Benützungsgebühren	8'000.00		8'000.00		606.85	
622.318.00	Telefongebühren	3'500.00		3'500.00		3'109.30	
622.318.01	Gebühren und Konzessionen	5'500.00		5'000.00		5'275.25	
622.436.00	Rückerstattung Kinderzulagen		10'800.00		13'200.00		12'850.00
622.436.03	Rückerstattung Erwerbsausfall				1'946.00		12'905.80
622.490.00	Verrechnete Leistungen Werkhof		735'600.00		633'000.00		700'652.70
<b>65</b>	<b>Regionalverkehr</b>	<b>612'677.00</b>		<b>577'177.00</b>		<b>540'192.65</b>	
<b>650</b>	<b>Regionalverkehr</b>	<b>612'677.00</b>		<b>577'177.00</b>		<b>540'192.65</b>	



## LAUFENDE RECHNUNG

Einwohnergemeinde

1.2011 bis 12.2011

FUNKTIONALE GLIEDERUNG		VORANSCHLAG 2011		VORANSCHLAG 2010		RECHNUNG 2009	
KONTO	BEZEICHNUNG	AUFWAND	ERTRAG	AUFWAND	ERTRAG	AUFWAND	ERTRAG
	Nettoaufwand		612'677.00		577'177.00		540'192.65
650.314.00	Beitrag + Ausbau Bushaltestelle	2'500.00		1'000.00		14'697.65	
650.361.00	Beitrag nach öffentl. Verkehrsgesetz	606'000.00		572'000.00		525'495.00	
650.361.01	Beitrag MOONLINER	4'177.00		4'177.00			
<b>7</b>	<b>UMWELT UND RAUMORDNUNG</b>	<b>3'336'688.00</b>	<b>2'981'788.00</b>	<b>3'308'895.00</b>	<b>2'963'249.00</b>	<b>3'479'512.90</b>	<b>3'145'627.70</b>
<b>70</b>	<b>Wasserversorgung</b>	<b>1'066'760.00</b>	<b>1'053'260.00</b>	<b>1'063'631.00</b>	<b>1'052'631.00</b>	<b>1'117'803.85</b>	<b>1'104'561.45</b>
<b>700</b>	<b>Wasser</b>	<b>13'500.00</b>		<b>11'000.00</b>		<b>13'242.40</b>	
	Nettoaufwand		13'500.00		11'000.00		13'242.40
700.312.00	Brunnenrechte, Wasserproben	13'500.00		11'000.00		13'242.40	
<b>701</b>	<b>Wasserversorgung (Spezial-Finanzierung)</b>	<b>1'053'260.00</b>	<b>1'053'260.00</b>	<b>1'052'631.00</b>	<b>1'052'631.00</b>	<b>1'104'561.45</b>	<b>1'104'561.45</b>
701.301.00	Besoldung	129'100.00		129'510.00		131'583.80	
701.303.01	Sozialversicherungsbeiträge	8'200.00		8'200.00		7'426.40	
701.304.00	Personalversicherungsbeiträge	12'710.00		12'300.00		11'943.10	
701.305.00	Unfallversicherungsbeiträge	5'150.00		3'690.00		5'134.05	
701.309.00	Personal-Weiterbildung	2'000.00		2'000.00		1'057.45	
701.310.00	Büromaterial, Drucksachen, Inserate	1'500.00		1'500.00		151.55	
701.311.00	Anschaffung von Wassermessern	13'000.00		13'000.00		11'584.20	
701.311.01	Anschaffung von Werkzeugen, Mobilien	9'000.00		3'000.00		8'274.00	
701.312.00	Energie	60'000.00		43'000.00		59'942.40	
701.313.01	Treibstoff	1'500.00		1'500.00		1'350.40	
701.314.01	Reparaturen und Unterhalt	170'000.00		170'000.00		221'450.80	
701.314.06	Revision von Wassermessern					6'515.60	
701.314.07	Unterhalt Pumpwerk Eichholz	1'000.00		1'000.00			
701.315.00	Fahrzeugunterhalt	2'800.00		2'800.00		345.85	
701.316.05	Einmietung Werkhof	32'500.00		32'500.00		32'500.00	
701.318.00	Versicherungen	41'500.00		40'100.00		41'881.25	
701.318.01	Transporte, Frachten			2'500.00			
701.318.02	Telefongebühren / Porti	4'000.00		1'500.00		1'904.55	

## LAUFENDE RECHNUNG

Einwohnergemeinde

1.2011 bis 12.2011

FUNKTIONALE GLIEDERUNG		VORANSCHLAG 2011		VORANSCHLAG 2010		RECHNUNG 2009	
KONTO	BEZEICHNUNG	AUFWAND	ERTRAG	AUFWAND	ERTRAG	AUFWAND	ERTRAG
701.318.03	Nutzungsgebühren für die Entnahme von Grundwasser	18'000.00		18'000.00		15'708.95	
701.318.04	Gutachten, Expertisen	1'000.00		1'000.00			
701.318.05	Leitungskataster, Pläne	29'000.00		29'000.00		26'016.45	
701.318.10	Planung für Sanierung	15'000.00		15'000.00		1'146.60	
701.318.99	Rückbuchung Vorsteuerabzug	15'000.00		9'939.00		22'456.06	
701.330.00	Abschreibungen Finanzvermögen	10'000.00		10'000.00		17'527.95	
701.331.00	Abschreibungen Verwaltungsvermögen	250'000.00		250'000.00		164'506.55	
701.332.00	Zusätzliche Abschreibungen					130'000.00	
701.362.00	Betriebskostenbeitrag an Gruppen-Wasserversorgung Grenchen	58'000.00		50'000.00		49'513.00	
701.362.01	Beitrag in Reservefonds an Gruppen-Wasserversorgung Grenchen	4'200.00		12'000.00		8'184.40	
701.380.00	Einlage in Spezialfinanzierung			592.00		9'440.29	
701.390.00	Verrechnete Leistungen Werkhof	40'000.00		68'000.00		40'675.90	
701.390.03	Verrechnete Leistungen Verwaltung	93'000.00		95'000.00		63'000.00	
701.390.05	Interne Verrechnungen Zinsen	26'100.00		26'000.00		13'339.90	
701.434.00	Wasserzins Biberist		813'431.00		805'631.00		802'869.10
701.434.01	Wasserzins Lohn-Ammannsegg		184'000.00		164'000.00		191'021.60
701.434.03	Bauwassergebühren		1'000.00		1'000.00		800.00
701.436.00	Rückerstattungen		30'000.00		40'000.00		57'293.05
701.436.03	Rückerstattung Erwerbsausfall						577.70
701.480.00	Entnahme aus Spezial-Finanzierung		14'829.00				
701.490.20	Interne Verrechnung WV		10'000.00		42'000.00		52'000.00
<b>71</b>	<b>Abwasserentsorgung</b>	<b>1'395'308.00</b>	<b>1'395'308.00</b>	<b>1'380'918.00</b>	<b>1'380'918.00</b>	<b>1'478'337.75</b>	<b>1'478'337.75</b>
<b>711</b>	<b>Abwasserentsorgung (Spezial-Finanzierung)</b>	<b>1'395'308.00</b>	<b>1'395'308.00</b>	<b>1'380'918.00</b>	<b>1'380'918.00</b>	<b>1'478'337.75</b>	<b>1'478'337.75</b>
711.301.00	Besoldungen					980.00	
711.303.01	Sozialversicherungsbeiträge					77.15	
711.304.00	Personalversicherungsbeiträge					90.70	
711.305.00	Unfallversicherungsbeiträge					15.10	
711.309.00	Personalweiterbildung	1'000.00		1'000.00		1'000.00	
711.313.00	Bau- und Unterhaltsmaterial	5'000.00		5'000.00		3'987.00	
711.314.00	Baulicher Unterhalt	95'000.00		95'000.00		87'224.40	
711.316.05	Einmietung im Werkhof	27'500.00		27'500.00		27'500.00	

## LAUFENDE RECHNUNG

Einwohnergemeinde

1.2011 bis 12.2011

FUNKTIONALE GLIEDERUNG		VORANSCHLAG 2011		VORANSCHLAG 2010		RECHNUNG 2009	
KONTO	BEZEICHNUNG	AUFWAND	ERTRAG	AUFWAND	ERTRAG	AUFWAND	ERTRAG
711.318.00	Service-Arbeiten, Reinigung	63'000.00		72'000.00		66'293.10	
711.318.01	Honorare Kanalisationspläne	45'000.00		45'000.00		61'258.05	
711.318.02	Porti	1'000.00		1'500.00		983.75	
711.318.10	Planung für Sanierung	25'000.00		25'000.00		14'621.95	
711.318.99	Rückbuchung Vorsteuer	4'000.00		3'959.00		8'920.60	
711.330.00	Abschreibung Finanzvermögen	4'000.00		4'000.00		1'729.10	
711.331.00	Abschreibung Verwaltungsvermögen	275'000.00		280'000.00		181'758.55	
711.332.00	Zusätzliche Abschreibungen					150'000.00	
711.362.00	Betriebskostenbeitrag ARA-Zweckverband Solothurn-Emme	587'378.80		546'200.00		678'697.55	
711.380.00	Einlage in Spezialfinanzierung	123'129.20		153'759.00		84'456.70	
711.390.00	Interne Verrechnung Werkhof	40'000.00		16'000.00		45'744.05	
711.390.03	Interne Verrechnung Verwaltung	95'000.00		95'000.00		63'000.00	
711.390.05	Interne Verrechnungen Zinsen	4'300.00		10'000.00			
711.434.01	Abwasser-Verbrauchsgebühr		784'190.00		762'000.00		882'016.25
711.434.02	Abwasser Grundgebühr		524'000.00		533'600.00		509'053.15
711.434.05	Bearbeitungsgebühren		2'800.00		1'000.00		
711.434.10	Ertrag Kantonsstrassenentwässerung		34'318.00		34'318.00		34'422.80
711.490.05	Interne Verrechnungen Zinsen						2'845.55
711.490.90	Int. Verr. Strassenentwässerung		50'000.00		50'000.00		50'000.00
<b>72</b>	<b>Abfallentsorgung</b>	<b>493'100.00</b>	<b>493'100.00</b>	<b>500'400.00</b>	<b>500'400.00</b>	<b>530'633.10</b>	<b>530'633.10</b>
<b>721</b>	<b>Abfallbeseitigung (Spezial-Finanzierung)</b>	<b>493'100.00</b>	<b>493'100.00</b>	<b>500'400.00</b>	<b>500'400.00</b>	<b>530'633.10</b>	<b>530'633.10</b>
721.310.00	Inserate, Information, Publikationen	4'500.00		4'500.00		4'511.00	
721.314.00	Unterhalt der Sammelstellen	10'000.00		10'000.00		2'825.85	
721.314.01	Unterhalt Kompostierungsanlagen			500.00		111.50	
721.318.00	Transporte	222'400.00		222'400.00		217'606.80	
721.318.01	Kosten der Kehrrechtverbrennung	8'000.00		16'000.00		16'382.45	
721.318.02	Deponie-Platz	2'000.00		2'000.00		2'324.10	
721.318.03	Altglas-, Altöl-, Alteisenbeseitigung Karton und Sondermüll	107'000.00		110'000.00		138'247.10	
721.318.04	Grünabfuhr	20'000.00		8'000.00		8'101.00	
721.318.10	Beitrag an Altlastenfonds	36'000.00		40'000.00		26'225.75	
721.330.00	Abschreibung Kehrrechtgebühren	10'000.00		10'000.00		17'000.80	
721.361.00	Beitrag an Extraktionswerk Lyss	10'000.00		12'000.00		9'772.05	

## LAUFENDE RECHNUNG

Einwohnergemeinde

1.2011 bis 12.2011

FUNKTIONALE GLIEDERUNG		VORANSCHLAG 2011		VORANSCHLAG 2010		RECHNUNG 2009	
KONTO	BEZEICHNUNG	AUFWAND	ERTRAG	AUFWAND	ERTRAG	AUFWAND	ERTRAG
721.380.00	Einlage in Spezialfinanzierung	5'200.00					
721.390.00	Interne Verrechnung Werkhof	42'000.00		49'000.00		71'524.70	
721.390.03	Interne Verrechnung Verwaltung	16'000.00		16'000.00		16'000.00	
721.434.00	Kehrrechtgebühren		431'600.00		442'000.00		431'582.75
721.434.01	Ertrag aus Separat-Entsorgung		61'000.00		57'400.00		85'961.05
721.434.02	Verkauf Entsorgungsmarken		500.00		1'000.00		552.40
721.480.00	Entnahme aus Spezialfinanzierungen						12'462.85
721.490.05	Interne Verrechnungen Zinsen						74.05
<b>74</b>	<b>Friedhof und Bestattung</b>	<b>145'970.00</b>	<b>5'500.00</b>	<b>157'340.00</b>	<b>6'500.00</b>	<b>144'879.40</b>	<b>5'300.00</b>
<b>740</b>	<b>Friedhof</b>	<b>145'970.00</b>	<b>5'500.00</b>	<b>157'340.00</b>	<b>6'500.00</b>	<b>144'879.40</b>	<b>5'300.00</b>
	Nettoaufwand		140'470.00		150'840.00		139'579.40
740.301.00	Besoldungen	6'600.00		6'600.00		6'838.45	
740.303.01	Sozialversicherungsbeiträge	670.00		670.00		498.80	
740.304.00	Personalversicherungsbeiträge	880.00		700.00		728.25	
740.305.00	Unfallversicherungsbeiträge	70.00		70.00		45.65	
740.310.00	Büromaterial	100.00		100.00			
740.311.00	Anschaffungen	500.00		500.00			
740.312.00	Energie und Wasser	6'000.00		10'300.00		3'286.95	
740.313.00	Bau- und Unterhaltsmaterial	1'500.00		1'500.00		1'229.90	
740.314.01	Gärtnerarbeiten	71'000.00		70'000.00		69'808.05	
740.314.02	Neuanpflanzungen Neugestaltungen	13'250.00		21'500.00		21'329.00	
740.314.03	Grabsteinarbeiten	700.00		700.00		6'053.60	
740.314.04	Reparaturen	5'000.00		5'000.00		3'825.15	
740.314.05	Unterhalt der Friedhofhalle	6'500.00		3'500.00		3'065.10	
740.314.06	Gräberunterhalt	1'000.00		1'000.00		400.30	
740.318.01	Grabgeläute	2'200.00		2'200.00		2'160.00	
740.318.03	Abfallgebühren	6'000.00		6'500.00		5'141.15	
740.318.05	Aushub Gräber	22'000.00		23'000.00		18'761.75	
740.390.00	Interne Verrechnungen Werkhof	2'000.00		3'500.00		1'707.30	
740.434.00	Gebühren Friedhofhalle		1'500.00		1'500.00		1'500.00
740.434.01	Grabgebühren		4'000.00		5'000.00		3'800.00
<b>75</b>	<b>Gewässerverbauungen</b>	<b>99'600.00</b>	<b>9'000.00</b>	<b>109'550.00</b>		<b>98'922.90</b>	

## LAUFENDE RECHNUNG

Einwohnergemeinde

1.2011 bis 12.2011

FUNKTIONALE GLIEDERUNG		VORANSCHLAG 2011		VORANSCHLAG 2010		RECHNUNG 2009	
KONTO	BEZEICHNUNG	AUFWAND	ERTRAG	AUFWAND	ERTRAG	AUFWAND	ERTRAG
<b>750</b>	<b>Gewässerverbauungen</b>	<b>99'600.00</b>	<b>9'000.00</b>	<b>109'550.00</b>		<b>98'922.90</b>	
	Nettoaufwand		90'600.00		109'550.00		98'922.90
750.303.01	Sozialversicherungsbeiträge					55.55	
750.304.00	Personalversicherungsbeiträge					81.85	
750.305.00	Unfallversicherungsbeiträge					24.20	
750.361.00	Beitrag an 2. Juragewässerkorrektion	6'600.00		6'550.00		5'986.15	
750.361.01	Bachunterhalt	33'000.00		23'000.00		25'917.55	
750.361.02	Böschungssicherung Emme					20'301.85	
750.390.00	Interne Verrechnungen Werkhof	60'000.00		80'000.00		46'555.75	
750.436.00	Rückvergütung an Gewässerunterhalt		9'000.00				
<b>77</b>	<b>Naturschutz</b>	<b>30'000.00</b>		<b>5'000.00</b>		<b>2'138.60</b>	
<b>770</b>	<b>Naturschutz</b>	<b>30'000.00</b>		<b>5'000.00</b>		<b>2'138.60</b>	
	Nettoaufwand		30'000.00		5'000.00		2'138.60
770.318.01	Naturschutz	30'000.00		5'000.00		2'138.60	
<b>78</b>	<b>Übriger Umweltschutz</b>	<b>45'600.00</b>	<b>21'620.00</b>	<b>35'950.00</b>	<b>19'800.00</b>	<b>49'428.45</b>	<b>22'165.70</b>
<b>780</b>	<b>Übriger Umweltschutz</b>	<b>45'600.00</b>	<b>21'620.00</b>	<b>35'950.00</b>	<b>19'800.00</b>	<b>49'428.45</b>	<b>22'165.70</b>
	Nettoaufwand		23'980.00		16'150.00		27'262.75
780.301.00	Besoldungen	8'500.00		8'900.00		8'310.00	
780.303.01	Sozialversicherungsbeiträge			750.00		654.50	
780.305.00	Unfallversicherungsbeiträge	100.00		100.00		58.00	
780.314.01	Anlagen-Unterhalt Robi-Dog	9'000.00		7'000.00		6'371.30	
780.318.00	Feuerungskontrolle					1'017.95	
780.318.10	Kostenanteil Konfiskatraum ZASE Areal Zuchwil	8'000.00		6'700.00		7'822.40	
780.390.00	Interne Verrechnungen Werkhof	20'000.00		12'500.00		25'194.30	
780.434.01	Benützungsgebühren Konfiskatraum		18'120.00		16'300.00		18'120.70
780.434.05	Einnahmen Feuerungskontrollen		3'500.00		3'500.00		4'045.00
<b>79</b>	<b>Raumordnung</b>	<b>60'350.00</b>	<b>4'000.00</b>	<b>56'106.00</b>	<b>3'000.00</b>	<b>57'368.85</b>	<b>4'629.70</b>

## LAUFENDE RECHNUNG

Einwohnergemeinde

1.2011 bis 12.2011

FUNKTIONALE GLIEDERUNG		VORANSCHLAG 2011		VORANSCHLAG 2010		RECHNUNG 2009	
KONTO	BEZEICHNUNG	AUFWAND	ERTRAG	AUFWAND	ERTRAG	AUFWAND	ERTRAG
<b>790</b>	<b>Raumordnung</b>	<b>60'350.00</b>	<b>4'000.00</b>	<b>56'106.00</b>	<b>3'000.00</b>	<b>57'368.85</b>	<b>4'629.70</b>
	Nettoaufwand		56'350.00		53'106.00		52'739.15
790.318.00	Bebauungspläne, Ortsplanungsrevision					12'916.90	
790.318.01	Honorare	10'000.00		10'000.00			
790.318.05	Neuer Ortsplan	5'500.00		1'000.00			
790.362.00	Beitrag an die Regionalplanungs-Gruppe Solothurn und Umgebung	44'000.00		44'256.00		43'615.60	
790.365.00	Beitrag an die Schweiz. Vereinigung für Landesplanung	850.00		850.00		836.35	
790.436.00	Rückvergütung Daten amtl. Vermessung		4'000.00		3'000.00		4'629.70
<b>8</b>	<b>VOLKSWIRTSCHAFT</b>	<b>69'340.00</b>		<b>68'900.00</b>		<b>68'813.45</b>	
<b>80</b>	<b>Landwirtschaft</b>	<b>8'955.00</b>		<b>9'955.00</b>		<b>9'769.85</b>	
<b>800</b>	<b>Landwirtschaft</b>	<b>8'955.00</b>		<b>9'955.00</b>		<b>9'769.85</b>	
	Nettoaufwand		8'955.00		9'955.00		9'769.85
800.301.00	Besoldungen Ackerbaustelle	950.00		950.00		942.50	
800.305.00	Unfallversicherungsbeiträge	5.00		5.00		0.75	
800.361.05	Beitrag an Tierseuchenkasse	8'000.00		9'000.00		8'826.60	
<b>81</b>	<b>Forstwirtschaft</b>	<b>39'685.00</b>		<b>39'745.00</b>		<b>39'710.00</b>	
<b>810</b>	<b>Forstwirtschaft</b>	<b>39'685.00</b>		<b>39'745.00</b>		<b>39'710.00</b>	
	Nettoaufwand		39'685.00		39'745.00		39'710.00
810.361.00	Waldfünlfliber	39'685.00		39'745.00		39'710.00	
<b>83</b>	<b>Kommunale Werbung</b>	<b>20'700.00</b>		<b>19'200.00</b>		<b>19'333.60</b>	
<b>830</b>	<b>Kommunale Werbung</b>	<b>20'700.00</b>		<b>19'200.00</b>		<b>19'333.60</b>	
	Nettoaufwand		20'700.00		19'200.00		19'333.60
830.311.00	Beflaggung	4'500.00		4'000.00		4'245.95	
830.315.00	Unterhalt und Reparaturen	7'000.00		6'000.00		6'027.65	

## LAUFENDE RECHNUNG

Einwohnergemeinde

1.2011 bis 12.2011

FUNKTIONALE GLIEDERUNG		VORANSCHLAG 2011		VORANSCHLAG 2010		RECHNUNG 2009	
KONTO	BEZEICHNUNG	AUFWAND	ERTRAG	AUFWAND	ERTRAG	AUFWAND	ERTRAG
830.365.01	"Biberister Kalender" Kostenanteil	9'200.00		9'200.00		9'060.00	
<b>9</b>	<b>FINANZEN UND STEUERN</b>	<b>4'629'350.00</b>	<b>26'762'046.00</b>	<b>4'201'850.00</b>	<b>24'743'746.00</b>	<b>4'004'759.49</b>	<b>23'909'913.80</b>
<b>90</b>	<b>Steuern</b>	<b>100'000.00</b>	<b>22'145'000.00</b>	<b>100'000.00</b>	<b>21'805'000.00</b>	<b>-243'047.07</b>	<b>22'701'868.40</b>
<b>900</b>	<b>Gemeindesteuern</b>	<b>100'000.00</b>	<b>22'145'000.00</b>	<b>100'000.00</b>	<b>21'805'000.00</b>	<b>-243'047.07</b>	<b>22'701'868.40</b>
	Nettoertrag	22'045'000.00		21'705'000.00		22'944'915.47	
900.330.00	Abschreibungen Steuerguthaben	100'000.00		100'000.00		-243'047.07	
900.400.00	Einkommens- und Vermögenssteuern Natürliche Personen		18'800'000.00		18'000'000.00		17'085'254.15
900.400.01	Taxationskorrekturen frühere Jahre		600'000.00		600'000.00		1'908'835.35
900.400.02	Nach- und Strafsteuern		50'000.00		10'000.00		94'009.80
900.400.03	Eingang früher abgeschriebener Steuern		5'000.00		5'000.00		57'659.05
900.400.04	Quellensteuer		600'000.00		600'000.00		669'651.45
900.400.05	Quellenst. Taxationskorr. frühere Jahre		300'000.00		300'000.00		306'790.95
900.401.00	Ertrags- und Kapitalsteuern Juristischer Personen		1'000'000.00		1'500'000.00		1'021'523.40
900.401.01	Taxationskorrekturen aus früheren Jahren		600'000.00		600'000.00		1'295'715.80
900.403.00	Grundstückgewinnsteuer		150'000.00		150'000.00		222'565.55
900.406.00	Hundetaxen		40'000.00		40'000.00		39'862.90
<b>92</b>	<b>Finanzausgleich</b>		<b>1'653'900.00</b>			<b>20'100.00</b>	
<b>920</b>	<b>Finanzausgleich</b>		<b>1'653'900.00</b>			<b>20'100.00</b>	
	Nettoertrag	1'653'900.00					
	Nettoaufwand						20'100.00
920.361.00	Finanzausgleich					20'100.00	
920.461.00	Kantonsbeitrag		1'653'900.00				
<b>94</b>	<b>Vermögens- und Schuldenverwaltung</b>	<b>1'014'350.00</b>	<b>963'146.00</b>	<b>901'850.00</b>	<b>938'746.00</b>	<b>1'041'241.11</b>	<b>1'208'045.40</b>
<b>940</b>	<b>Kapitaldienst (Aktivzinsen / Passivzinsen)</b>	<b>790'000.00</b>	<b>748'850.00</b>	<b>804'000.00</b>	<b>724'450.00</b>	<b>838'387.91</b>	<b>842'995.15</b>

## LAUFENDE RECHNUNG

Einwohnergemeinde

1.2011 bis 12.2011

FUNKTIONALE GLIEDERUNG		VORANSCHLAG 2011		VORANSCHLAG 2010		RECHNUNG 2009	
KONTO	BEZEICHNUNG	AUFWAND	ERTRAG	AUFWAND	ERTRAG	AUFWAND	ERTRAG
	Nettoertrag (Aktivzinsen / Passivzinsen)					4'607.24	
	Nettoaufwand (Aktivzinsen / Passivzinsen)		41'150.00		79'550.00		
940.318.00	Bank- und Postgebühren	70'000.00		84'000.00		60'735.69	
940.320.00	Vergütungszins	70'000.00		65'000.00		68'329.70	
940.320.01	Vorauszahlungszins	30'000.00		30'000.00		25'710.95	
940.321.00	Bankzinsen, Kontokorrente			5'000.00			
940.322.00	Mittel- und langfristige Schulden	620'000.00		620'000.00		680'691.97	
940.390.05	Interne Verrechnungen Zinsen					2'919.60	
940.420.00	Bankzinsen		20'000.00		20'000.00		40'767.55
940.421.00	Verzugszinsen		140'000.00		115'000.00		142'009.10
940.422.00	Wertschriften-Ertrag		1'500.00		1'500.00		1'216.80
940.422.05	Ertrag Anteilscheine GAA Weissenstein		8'950.00		8'950.00		71'600.00
940.425.02	Wohnbaugenossenschaft Aemmehus		3'000.00		3'000.00		3'031.25
940.426.00	Beteiligung Energieversorgung Biberist		540'000.00		540'000.00		571'030.55
940.490.05	Interne Verrechnungen Zinsen		35'400.00		36'000.00		13'339.90
<b>942</b>	<b>Liegenschaften des Finanzvermögens</b>	<b>224'350.00</b>	<b>214'296.00</b>	<b>97'850.00</b>	<b>214'296.00</b>	<b>202'853.20</b>	<b>365'050.25</b>
	Nettoertrag			116'446.00		162'197.05	
	Nettoaufwand		10'054.00				
942.314.00	Ordentlicher Unterhalt	2'000.00		2'000.00		297.95	
942.314.10	Girizstrasse 29	3'000.00		3'000.00		217.85	
942.314.11	Jurastrasse 41	1'000.00		1'000.00		280.10	
942.314.13	Garderobenhaus und Materialhütte Sportplatz Giriz	28'350.00		23'850.00		19'113.40	
942.314.15	Bernstrasse 6, Sozial-Amt	8'000.00		6'000.00		5'130.40	
942.314.16	STW Bernstrasse 6	20'000.00		14'000.00		44'254.35	
942.314.17	Werkhof Schachenrain 49	69'000.00		20'000.00		42'903.90	
942.314.18	Schützenhaus Schützenweg 17 / 17a	13'500.00		13'500.00		12'535.30	
942.314.19	EFH Schulweg 1	4'500.00		4'500.00		2'845.40	
942.390.00	Verrechnete Leistungen Werkhof	75'000.00		10'000.00		75'274.55	
942.423.07	Girizstrasse 29		9'216.00		9'216.00		9'216.00
942.423.08	Pachtzinsen		18'000.00		18'000.00		17'954.90
942.423.11	Genossenschaft Alterssiedlung		28'000.00		28'000.00		28'000.00
942.423.12	PK Angestellten der Stahl Gerlafingen AG		3'800.00		3'800.00		3'933.05



## LAUFENDE RECHNUNG

Einwohnergemeinde

1.2011 bis 12.2011

FUNKTIONALE GLIEDERUNG		VORANSCHLAG 2011		VORANSCHLAG 2010		RECHNUNG 2009	
KONTO	BEZEICHNUNG	AUFWAND	ERTRAG	AUFWAND	ERTRAG	AUFWAND	ERTRAG
942.423.13	Kindergarten Fällimoos		3'600.00		3'600.00		3'600.00
942.423.16	StwE Bernstrasse 6		58'200.00		58'200.00		58'200.00
942.423.17	Jurastrasse 41		600.00		600.00		600.00
942.423.18	Parkplatz, Abstellplatzmiete		3'000.00		3'000.00		3'007.90
942.423.19	Miete Alter KG Fällimoos		7'920.00		7'920.00		7'920.00
942.423.20	Einmietung SF in Werkhof		60'000.00		60'000.00		60'000.00
942.423.21	Miete Kindergarten Bleichematt		3'960.00		3'960.00		3'960.00
942.423.22	Mietzins Schulweg 1		18'000.00		18'000.00		14'129.00
942.424.00	Erlös aus Grundstückverkäufen						152'124.00
942.436.01	Rückerstattungen (übrige)						2'405.40
<b>99</b>	<b>Nicht aufgeteilte Posten</b>	<b>3'515'000.00</b>	<b>2'000'000.00</b>	<b>3'200'000.00</b>	<b>2'000'000.00</b>	<b>3'186'465.45</b>	
<b>990</b>	<b>Abschreibungen</b>	<b>3'515'000.00</b>		<b>3'200'000.00</b>		<b>1'107'761.39</b>	
	Nettoaufwand		3'515'000.00		3'200'000.00		1'107'761.39
990.330.00	Finanzvermögen					127'230.39	
990.331.00	Verwaltungsvermögen	1'515'000.00		1'200'000.00		980'531.00	
990.332.01	Ordentliche Abschreibungen						
990.332.01	Abschreibung Auflösung Vorfinanzierung	2'000'000.00		2'000'000.00			
<b>995</b>	<b>Vorfinanzierungen</b>		<b>2'000'000.00</b>		<b>2'000'000.00</b>	<b>2'000'000.00</b>	
	Nettoertrag	2'000'000.00		2'000'000.00			
	Nettoaufwand						2'000'000.00
995.385.05	Einlage Vorfinanzierung					2'000'000.00	
995.485.00	Auflösung Vorfinanzierungen		2'000'000.00		2'000'000.00		
<b>999</b>	<b>Abschluss</b>					<b>78'704.06</b>	
	Nettoaufwand						78'704.06
999.389.00	Ertragsüberschuss					78'704.06	

**INVESTITIONSRECHNUNG**

Einwohnergemeinde -

1.2011 bis 12.2011

FUNKTIONALE GLIEDERUNG		VORANSCHLAG 2011		VORANSCHLAG 2010		RECHNUNG 2009	
KONTO	ÜBERSICHT	AUSGABEN	EINNAHMEN	AUSGABEN	EINNAHMEN	AUSGABEN	EINNAHMEN
	<b>INVESTITIONSRECHNUNG</b>	<b>9'856'124.00</b>	<b>1'065'750.00</b>	<b>6'031'300.00</b>	<b>480'000.00</b>	<b>2'417'679.15</b>	<b>763'133.85</b>
	ZUNAHME DER NETTOINVESTITIONEN		8'790'374.00		5'551'300.00		1'654'545.30
<b>1</b>	<b>ÖFFENTLICHE SICHERHEIT</b>	<b>155'000.00</b>	<b>43'750.00</b>	<b>630'000.00</b>	<b>250'000.00</b>	<b>73'113.30</b>	<b>150'570.60</b>
	NETTO AUSGABEN		111'250.00		380'000.00		
	NETTO EINNAHMEN					77'457.30	
<b>2</b>	<b>BILDUNG</b>	<b>4'842'000.00</b>		<b>2'350'000.00</b>		<b>473'820.55</b>	<b>100.00</b>
	NETTO AUSGABEN		4'842'000.00		2'350'000.00		473'720.55
<b>3</b>	<b>KULTUR UND FREIZEIT</b>			<b>66'000.00</b>		<b>95'340.00</b>	
	NETTO AUSGABEN				66'000.00		95'340.00
<b>5</b>	<b>SOZIALE WOHLFAHRT</b>	<b>50'000.00</b>				<b>19'749.20</b>	
	NETTO AUSGABEN		50'000.00				19'749.20
<b>6</b>	<b>VERKEHR</b>	<b>1'255'000.00</b>	<b>345'000.00</b>	<b>895'000.00</b>		<b>880'236.70</b>	<b>141'590.00</b>
	NETTO AUSGABEN		910'000.00		895'000.00		738'646.70
<b>7</b>	<b>UMWELT UND RAUMORDNUNG</b>	<b>3'554'124.00</b>	<b>677'000.00</b>	<b>2'090'300.00</b>	<b>230'000.00</b>	<b>875'419.40</b>	<b>470'873.25</b>
	NETTO AUSGABEN		2'877'124.00		1'860'300.00		404'546.15

**INVESTITIONSRECHNUNG**

Einwohnergemeinde

1.2011 bis 12.2011

FUNKTIONALE GLIEDERUNG		VORANSCHLAG 2011		VORANSCHLAG 2010		RECHNUNG 2009	
KONTO	BEZEICHNUNG	AUSGABEN	EINNAHMEN	AUSGABEN	EINNAHMEN	AUSGABEN	EINNAHMEN
	<b>INVESTITIONSRECHNUNG</b>	<b>9'856'124.00</b>	<b>1'065'750.00</b>	<b>6'031'300.00</b>	<b>480'000.00</b>	<b>2'417'679.15</b>	<b>763'133.85</b>
<b>1</b>	<b>ÖFFENTLICHE SICHERHEIT</b>	<b>155'000.00</b>	<b>43'750.00</b>	<b>630'000.00</b>	<b>250'000.00</b>	<b>73'113.30</b>	<b>150'570.60</b>
<b>14</b>	<b>Feuerwehr</b>	<b>155'000.00</b>	<b>43'750.00</b>	<b>630'000.00</b>	<b>250'000.00</b>	<b>73'113.30</b>	<b>150'570.60</b>
<b>140</b>	<b>Feuerwehr</b>	<b>155'000.00</b>	<b>43'750.00</b>	<b>630'000.00</b>	<b>250'000.00</b>	<b>73'113.30</b>	<b>150'570.60</b>
	Nettoeinnahmen					77'457.30	
	Nettoausgaben		111'250.00		380'000.00		
140.503.02	Projektierungskredit Erdbebensicherheit	30'000.00					
140.506.14	Ersatz Bekleidung 2. Tranche					71'578.35	
140.506.20	Ersatz TLF			630'000.00			
140.506.25	Ersatz TLF Projektierungskredit					1'534.95	
140.506.30	Ersatz Fahrzeug kl. Kategorie (JG 1989)	125'000.00					
140.669.01	Subv SGV an Materialtransporter						24'672.00
140.669.10	Subv SGV Schlauchausleger						90'202.00
140.669.12	SGV Subvention Hebekissen						9'796.60
140.669.13	SGV Subvention Ersatz Bekleidung						25'900.00
140.669.20	SGV Subvention Ersatz TLF				250'000.00		
140.669.30	SGV Subv. Ersatz FZ kl. Kat (JG 1989)		43'750.00				
<b>2</b>	<b>BILDUNG</b>	<b>4'842'000.00</b>		<b>2'350'000.00</b>		<b>473'820.55</b>	<b>100.00</b>
<b>21</b>	<b>Volksschule</b>	<b>4'842'000.00</b>		<b>2'350'000.00</b>		<b>473'820.55</b>	<b>100.00</b>
<b>218</b>	<b>Schulanlagen</b>	<b>4'842'000.00</b>		<b>2'350'000.00</b>		<b>473'820.55</b>	<b>100.00</b>
	Nettoausgaben		4'842'000.00		2'350'000.00		473'720.55
218.503.45	Liegenschaft Schulweg 1					312'166.35	
218.503.65	Projektierungskredit Schulraumplanung					161'654.20	
218.503.66	Sanierung Schulhaus Mühlematt	3'000'000.00		1'850'000.00			
218.503.67	Schulhaussanierung Oberes Schulhaus	1'242'000.00					
218.503.90	Neubau Sporthalle	600'000.00		500'000.00			
218.669.01	Spende GR-Kandidaten FDP						100.00
	Sanierung Schulraum						

## INVESTITIONSRECHNUNG

Einwohnergemeinde

1.2011 bis 12.2011

FUNKTIONALE GLIEDERUNG		VORANSCHLAG 2011		VORANSCHLAG 2010		RECHNUNG 2009	
KONTO	BEZEICHNUNG	AUSGABEN	EINNAHMEN	AUSGABEN	EINNAHMEN	AUSGABEN	EINNAHMEN
<b>3</b>	<b>KULTUR UND FREIZEIT</b>			<b>66'000.00</b>		<b>95'340.00</b>	
<b>34</b>	<b>Sport</b>			<b>66'000.00</b>		<b>95'340.00</b>	
<b>341</b>	<b>Schwimmbad</b>			<b>66'000.00</b>		<b>95'340.00</b>	
	Nettoausgaben				66'000.00		95'340.00
341.503.01	Neubau Zentralgarderobe Eichholz					95'340.00	
341.503.10	Raumnutzung Schwimmbad			22'000.00			
341.503.15	Erneuerung Rutschbahn			44'000.00			
<b>5</b>	<b>SOZIALE WOHLFAHRT</b>	<b>50'000.00</b>				<b>19'749.20</b>	
	<b>Sozialhilfe</b>	<b>50'000.00</b>				<b>19'749.20</b>	
	<b>Regionaler Sozialdienst BBL</b>					<b>19'749.20</b>	
	Nettoausgaben						19'749.20
581.503.00	Ausbau Büroräumlichkeiten					19'749.20	
	<b>Asylbewerberbetreuung</b>	<b>50'000.00</b>					
	Nettoausgaben		50'000.00				
586.503.01	Asylbewerberbetreuung	50'000.00					
<b>6</b>	<b>VERKEHR</b>	<b>1'255'000.00</b>	<b>345'000.00</b>	<b>895'000.00</b>		<b>880'236.70</b>	<b>141'590.00</b>
<b>61</b>	<b>Kantonsstrassen</b>					<b>201'997.60</b>	
<b>610</b>	<b>Kantonsstrassen</b>					<b>201'997.60</b>	
	Nettoausgaben						201'997.60
610.561.02	Arbeiten an Kantonsstrassen					9'392.10	
610.561.17	Torgestaltung Bernstr, Belagseinbauten					4'624.70	
610.561.22	Aespli Kreisel					114'000.00	
18.11.2010							

## INVESTITIONSRECHNUNG

Einwohnergemeinde

1.2011 bis 12.2011

FUNKTIONALE GLIEDERUNG		VORANSCHLAG 2011		VORANSCHLAG 2010		RECHNUNG 2009	
KONTO	BEZEICHNUNG	AUSGABEN	EINNAHMEN	AUSGABEN	EINNAHMEN	AUSGABEN	EINNAHMEN
610.561.26	Lärmsanierungsmassnahmen Bernstrasse					680.80	
610.561.27	Lärmsanierungsmassnahmen Engestrasse					73'300.00	
<b>62</b>	<b>Gemeindestrassen</b>	<b>1'255'000.00</b>	<b>345'000.00</b>	<b>895'000.00</b>		<b>678'239.10</b>	<b>141'590.00</b>
<b>620</b>	<b>Gemeindestrassen</b>	<b>1'075'000.00</b>	<b>345'000.00</b>	<b>815'000.00</b>		<b>678'239.10</b>	<b>141'590.00</b>
	Nettoaussgaben		730'000.00		815'000.00		536'649.10
620.501.06	Übernahme Strassenareal Dahlien-, Hordensien- und A sternweg	30'000.00					
620.501.16	Belagseinbauten auf Gemeindestrassen					35'698.75	
620.501.17	Belagseinbauten Gemeindestrassen 2009					328'483.65	
620.501.18	Belagseinbauten Gemeindestrassen 2010			415'000.00			
620.501.19	Belagseinbauten Gemeindestrassen 2011	465'000.00					
620.501.30	Substanzerh. Strasseninfrastruktur. 2011	50'000.00					
620.501.38	Instandsetzung RBS Brücke Aesplistrasse			400'000.00			
620.501.67	Verlängerung Trottoir Bromeggstrasse					43'304.45	
620.501.69	Ersatz Fussgängerbrücke RBS Rainackerstrasse					270'752.25	
620.501.73	Verkehrsmassnahmen Zone 30	70'000.00					
620.501.76	Wendehammer Gotthelfstrasse	70'000.00					
620.501.85	Lärmsanierungsprojekt	50'000.00					
620.501.95	Erschl. GB 559, Verlängerung Dahlienweg	340'000.00					
620.611.00	Erschliessungsbeiträge						141'490.00
620.611.76	Wendehammer Gotthelfstrasse		35'000.00				
620.611.95	Erschl. GB 559, Verlängerung Dahlienweg		310'000.00				
620.669.00	Spende GR-Kandidaten FDP Schikanen wegräumen						100.00
<b>622</b>	<b>Werkhof</b>	<b>180'000.00</b>		<b>80'000.00</b>			
	Nettoaussgaben		180'000.00		80'000.00		
622.506.02	Ersatz Unimog mit Schneepflug	180'000.00					
622.506.06	Kleintraktor inkl. Schneepflug			80'000.00			
<b>7</b>	<b>UMWELT UND RAUMORDNUNG</b>	<b>3'554'124.00</b>	<b>677'000.00</b>	<b>2'090'300.00</b>	<b>230'000.00</b>	<b>875'419.40</b>	<b>470'873.25</b>



## INVESTITIONSRECHNUNG

Einwohnergemeinde

1.2011 bis 12.2011

FUNKTIONALE GLIEDERUNG		VORANSCHLAG 2011		VORANSCHLAG 2010		RECHNUNG 2009	
KONTO	BEZEICHNUNG	AUSGABEN	EINNAHMEN	AUSGABEN	EINNAHMEN	AUSGABEN	EINNAHMEN
711.611.00	Erschliessungsbeiträge		240'000.00				
711.611.95	Erschl. GB 559, Verlängerung Dahlienweg		126'000.00				
<b>79</b>	<b>Raumordnung</b>	<b>1'260'000.00</b>		<b>100'000.00</b>		<b>82'580.45</b>	<b>109'299.40</b>
<b>790</b>	<b>Raumordnung</b>	<b>1'260'000.00</b>		<b>100'000.00</b>		<b>82'580.45</b>	<b>109'299.40</b>
	Nettoeinnahmen					26'718.95	
	Nettoausgaben		1'260'000.00		100'000.00		
790.501.00	Naturgefahren in der Gemeinde					9'565.30	
790.501.01	Ortsplanungsrevision	180'000.00		100'000.00		71'524.90	
790.501.03	Testplanung Schöngrünareal	80'000.00					
790.501.15	Hochwasserschutzdamm, Emme	1'000'000.00				1'490.25	
790.661.00	Subv Bund Naturgefahren						109'199.40
790.669.00	Spende GR-Kandidaten FDP Hochwasser-Damm						100.00
	<b>HILFSKONTEN</b>				<b>5'551'300.00</b>		<b>1'654'545.30</b>
<b>999</b>	<b>Abschluss</b>				<b>5'551'300.00</b>		<b>1'654'545.30</b>
999.690.00	Nettoinvestitionen				5'551'300.00		1'654'545.30

## LAUFENDE RECHNUNG

Einwohnergemeinde

1.2011 bis 12.2011

ARTENGLIEDERUNG		VORANSCHLAG 2011		VORANSCHLAG 2010		RECHNUNG 2009	
KONTO	BEZEICHNUNG	AUFWAND	ERTRAG	AUFWAND	ERTRAG	AUFWAND	ERTRAG
	<b>LAUFENDE RECHNUNG</b>	<b>41'662'810.00</b>	<b>42'858'845.20</b>	<b>40'030'133.35</b>	<b>40'005'395.80</b>	<b>43'659'526.17</b>	<b>43'659'526.17</b>
<b>3</b>	<b>AUFWAND</b>	<b>41'662'810.00</b>		<b>40'030'133.35</b>		<b>43'659'526.17</b>	
<b>30</b>	<b>Personalaufwand</b>	<b>15'466'987.00</b>		<b>15'059'460.00</b>		<b>14'680'044.75</b>	
300	Behörden, Kommissionen	489'539.00		478'640.00		465'845.05	
301	Löhne des Verw.- und Betriebspersonals	4'260'688.00		4'144'070.00		4'081'191.65	
302	Löhne der Lehrkräfte	7'850'403.00		7'668'000.00		7'519'194.20	
303	Sozialversicherungsbeiträge	1'113'742.00		1'062'752.00		1'022'860.10	
304	Personalversicherungsbeiträge	1'461'858.00		1'412'869.00		1'359'144.20	
305	Unfall- und Krankenversicherung	168'857.00		183'129.00		150'577.80	
306	Dienstkleider, Wohn- und Verpfl.zulage	8'000.00		7'000.00		8'252.30	
308	Entschädigungen für temp. Arbeitskräfte	6'500.00		4'800.00		10'204.00	
309	Übriger Personalaufwand	107'400.00		98'200.00		62'775.45	
<b>31</b>	<b>Sachaufwand</b>	<b>5'764'372.00</b>		<b>5'579'570.95</b>		<b>5'797'093.77</b>	
310	Büro- und Schulmaterialien, Drucksachen	446'300.00		452'320.00		455'386.25	
311	Anschaffung Mobilien und Maschinen	408'426.00		417'409.00		279'354.70	
312	Wasser, Energie, Heizmaterialien	461'700.00		409'500.00		502'542.80	
313	Verbrauchsmaterialien	289'878.00		290'314.00		279'004.40	
314	Baulicher Unterhalt durch Dritte	1'109'500.00		1'154'550.00		1'247'465.20	
315	Übriger Unterhalt durch Dritte	428'895.00		386'224.95		406'563.95	
316	Mieten, Pachten, Benützungskosten	522'600.00		524'970.00		531'995.25	
317	Spesenentschädigungen	286'723.00		271'820.00		228'888.10	
318	Dienstleistungen, Honorare	1'759'805.00		1'622'858.00		1'815'989.62	
319	Übriger Sachaufwand	50'545.00		49'605.00		49'903.50	
<b>32</b>	<b>Passivzinsen</b>	<b>720'000.00</b>		<b>720'000.00</b>		<b>774'732.62</b>	
320	Laufende Verpflichtungen	100'000.00		95'000.00		94'040.65	
321	Kurzfristige Schulden			5'000.00			
322	Mittel- und langfristige Schulden	620'000.00		620'000.00		680'691.97	
<b>33</b>	<b>Abschreibungen</b>	<b>4'182'000.00</b>		<b>3'864'500.00</b>		<b>1'534'152.22</b>	
330	Finanzvermögen	131'500.00		124'000.00		-72'643.88	
331	VV ordentliche Abschreibungen	2'050'500.00		1'740'500.00		1'326'796.10	
332	VV zusätzliche Abschreibung	2'000'000.00		2'000'000.00		280'000.00	



## LAUFENDE RECHNUNG

Einwohnergemeinde

1.2011 bis 12.2011

ARTENGLIEDERUNG		VORANSCHLAG 2011		VORANSCHLAG 2010		RECHNUNG 2009	
KONTO	BEZEICHNUNG	AUFWAND	ERTRAG	AUFWAND	ERTRAG	AUFWAND	ERTRAG
<b>35</b>	<b>Entschädigungen an Gemeinwesen</b>	<b>2'610'273.00</b>		<b>2'335'581.00</b>		<b>2'126'920.71</b>	
351	Kanton	324'000.00		332'622.00		310'767.25	
352	Gemeinden	2'286'273.00		2'002'959.00		1'816'153.46	
<b>36</b>	<b>Eigene Beiträge</b>	<b>8'158'459.80</b>		<b>7'857'968.40</b>		<b>12'073'950.10</b>	
361	Kanton	2'805'462.00		2'916'596.00		2'785'156.00	
362	Gemeinden und Gemeindeverbände	4'380'041.80		4'107'032.25		3'106'173.45	
364	Gemischtwirtschaftliche Unternehmungen	171'366.00		168'508.50		159'573.70	
365	Private Institutionen	628'590.00		545'831.65		413'409.45	
366	Private Haushalte	132'500.00		70'000.00		5'569'137.50	
367	Ausland	40'500.00		50'000.00		40'500.00	
<b>38</b>	<b>Einlagen in Spezialfinanzierungen</b>	<b>144'329.20</b>		<b>154'351.00</b>		<b>2'272'353.45</b>	
380	Einlagen in Spezialfinanzierungen	128'329.20		154'351.00		93'896.99	
381	Einlage in Kontokorrente	16'000.00				5'252.40	
385	Einlage in Vorfinanzierung					2'094'500.00	
389	Ertragsüberschuss					78'704.06	
<b>39</b>	<b>Interne Verrechnungen</b>	<b>4'616'389.00</b>		<b>4'458'702.00</b>		<b>4'400'278.55</b>	
390	Personal- und Sachaufwand	1'869'232.00		1'802'492.00		1'867'696.45	
395	Verrechnete Sozialleistungen	2'747'157.00		2'656'210.00		2'532'582.10	
<b>4</b>	<b>ERTRAG</b>		<b>42'858'845.20</b>		<b>40'005'395.80</b>		<b>43'659'526.17</b>
<b>40</b>	<b>Steuern</b>		<b>22'145'000.00</b>		<b>21'805'000.00</b>		<b>22'701'868.40</b>
400	Einkommens- und Vermögenssteuern		20'355'000.00		19'515'000.00		20'122'200.75
401	Ertrags- und Kapitalsteuer		1'600'000.00		2'100'000.00		2'317'239.20
403	Vermögensgewinnsteuern		150'000.00		150'000.00		222'565.55
406	Besitz- und Aufwandsteuern		40'000.00		40'000.00		39'862.90
<b>42</b>	<b>Vermögenserträge</b>		<b>1'357'546.00</b>		<b>1'294'626.00</b>		<b>1'584'180.10</b>
420	Banken		20'000.00		20'000.00		40'767.55
421	Flüssige Mittel und Guthaben		140'000.00		115'000.00		142'009.10
422	Anlagen des Finanzvermögens		10'450.00		10'450.00		72'816.80
423	Liegenschaftserträge Finanzvermögen		600'296.00		600'296.00		596'520.85
424	Buchgewinne Finanzvermögen						152'124.00

## LAUFENDE RECHNUNG

Einwohnergemeinde

1.2011 bis 12.2011

ARTENGLIEDERUNG		VORANSCHLAG 2011		VORANSCHLAG 2010		RECHNUNG 2009	
KONTO	BEZEICHNUNG	AUFWAND	ERTRAG	AUFWAND	ERTRAG	AUFWAND	ERTRAG
425	Darlehen des Verwaltungsvermögens		3'000.00		3'000.00		3'031.25
426	Erträge aus Beteiligungen		540'000.00		540'000.00		571'030.55
427	Liegenschaftserträge Verwaltungsvermögen		43'800.00		5'880.00		5'880.00
<b>43</b>	<b>Entgelte</b>		<b>4'109'759.00</b>		<b>4'023'495.00</b>		<b>5'258'808.12</b>
430	Ersatzabgaben		323'000.00		323'000.00		381'007.00
431	Gebühren für Amtshandlungen		210'000.00		221'200.00		218'386.18
433	Schulgelder		130'000.00		130'000.00		136'319.00
434	Benützungsgebühren und Dienstleistungen		3'154'159.00		3'077'249.00		3'295'528.44
435	Verkaufserlöse		10'000.00		4'000.00		7'554.35
436	Rückerstattungen		281'600.00		267'046.00		1'218'248.15
437	Bussen		1'000.00		1'000.00		1'765.00
<b>45</b>	<b>Rückerstattungen von Gemeinwesen</b>		<b>3'190'613.70</b>		<b>2'853'226.55</b>		<b>5'872'017.55</b>
451	Kanton		100'000.00		97'500.00		64'063.80
452	Gemeinden und Gemeindeverbände		3'090'613.70		2'755'726.55		5'807'953.75
<b>46</b>	<b>Beiträge</b>		<b>5'382'486.50</b>		<b>3'512'452.25</b>		<b>3'820'477.30</b>
460	Bund		14'800.00		14'800.00		14'800.00
461	Kanton		5'364'686.50		3'494'652.25		3'786'143.25
462	Gemeinden						16'184.05
469	Übrige		3'000.00		3'000.00		3'350.00
<b>48</b>	<b>Entnahmen aus Spezialfinanzierungen</b>		<b>2'057'051.00</b>		<b>2'057'894.00</b>		<b>21'896.15</b>
480	Entnahmen aus Spezialfinanzierungen		14'829.00				12'462.85
481	Entnahme KK Regionale ZSO BBL		42'222.00		57'894.00		9'433.30
485	Entnahme aus Vorfinanzierung		2'000'000.00		2'000'000.00		
<b>49</b>	<b>Interne Verrechnungen</b>		<b>4'616'389.00</b>		<b>4'458'702.00</b>		<b>4'400'278.55</b>
490	Personal- und Sachaufwand		1'869'232.00		1'802'492.00		1'867'696.45
495	Verrechnete Sozialleistungen		2'747'157.00		2'656'210.00		2'532'582.10

## INVESTITIONSRECHNUNG

Einwohnergemeinde

1.2011 bis 12.2011

ARTENGLIEDERUNG		VORANSCHLAG 2011		VORANSCHLAG 2010		RECHNUNG 2009	
KONTO	BEZEICHNUNG	AUSGABEN	EINNAHMEN	AUSGABEN	EINNAHMEN	AUSGABEN	EINNAHMEN
	<b>INVESTITIONSRECHNUNG</b>	<b>9'856'124.00</b>	<b>1'065'750.00</b>	<b>6'031'300.00</b>	<b>6'031'300.00</b>	<b>2'417'679.15</b>	<b>2'417'679.15</b>
<b>5</b>	<b>AUSGABEN</b>	<b>9'856'124.00</b>		<b>6'031'300.00</b>		<b>2'417'679.15</b>	
<b>50</b>	<b>Sachgüter</b>	<b>9'761'000.00</b>		<b>5'941'000.00</b>		<b>2'155'381.55</b>	
501	Tiefbauten	4'534'000.00		2'815'000.00		1'493'358.50	
503	Hochbauten	4'922'000.00		2'416'000.00		588'909.75	
506	Mobilien, Maschinen, Fahrzeuge	305'000.00		710'000.00		73'113.30	
<b>56</b>	<b>Eigene Beiträge</b>	<b>95'124.00</b>		<b>90'300.00</b>		<b>262'297.60</b>	
561	Investitionsbeiträge an Kanton					201'997.60	
562	Gemeinden und Gemeindeverbände	95'124.00		90'300.00		60'300.00	
<b>6</b>	<b>EINNAHMEN</b>		<b>1'065'750.00</b>		<b>6'031'300.00</b>		<b>2'417'679.15</b>
<b>61</b>	<b>Nutzungsabgaben und Vorteilsentgelte</b>		<b>909'000.00</b>		<b>150'000.00</b>		<b>423'744.85</b>
610	Beiträge Dritter für eigene Rechnung		150'000.00		150'000.00		282'254.85
611	Erschliessungsbeiträge		759'000.00				141'490.00
<b>66</b>	<b>Beiträge für eigene Rechnung</b>		<b>156'750.00</b>		<b>330'000.00</b>		<b>339'389.00</b>
661	Kantonsbeitrag						109'199.40
669	Übrige Beiträge		156'750.00		330'000.00		230'189.60
<b>69</b>	<b>Aktivierungen</b>				<b>5'551'300.00</b>		<b>1'654'545.30</b>
690	Aktivierte Ausgaben				5'551'300.00		1'654'545.30