

biberist

EINWOHNERGEMEINDE



Voranschlag 2015

Voranschlag 2015

Inhaltsverzeichnis

		Seite
1	Rechnungsführung	3
2	Voranschlag 2015, Steuerfuss	3
3	Die wichtigsten Geschäftsfälle	4
4	Übersicht Rechnungsergebnis	5
5	Laufende Rechnung nach Funktionen	6 bis 15
6	Investitionsrechnung	16
7	Finanzkennzahlen	17 bis 20
8	Antrag	21
9	Genehmigung	21

Beilagen

	Farbe	Seite
Laufende Rechnung; Zusammenzug nach Funktionen	Gelb	22
Laufende Rechnung; Artengliederung	Gelb	23-25
Laufende Rechnung; Details nach Funktionen	Gelb	26 bis 53
Investitionsrechnung; Zusammenzug nach Funktionen	Rosa	54
Investitionsrechnung; Artengliederung	Rosa	55
Investitionsrechnung; Details nach Funktionen	Rosa	56-59

Voranschlag 2015

Vorbericht zum Voranschlag 2015

1. Rechnungsführung

Der Gemeinderat ist das vollziehende und verwaltende Organ der Gemeinde und hat insbesondere die Tätigkeiten der Gemeinde zu planen und zu koordinieren (§ 70 GG).

Zuständig für den Voranschlag 2015 ist Reto Brunner, Bereichsleiter Finanzen.

Für die Buchhaltung steht die Gemeindesoftware Nest/Abacus der Tankred/Talus Informatik AG zur Verfügung.

2. Voranschlag 2015, Steuerfuss

Der Voranschlag 2015 rechnet mit einem Ertragsüberschuss von **CHF 150'850.00**. Gegenüber dem Voranschlag 2014 resultiert aus dem Voranschlag 2015 eine Besserstellung von **CHF 198'059.15**.

Der Steuerbezug für das Jahr 2015 wird für die natürlichen und juristischen Personen mit 126 % der einfachen Staatssteuer gerechnet. Ein Steuerprozent beträgt rund CHF 175'000.00.

Der Kantonsbeitrag an die Lehrerbesoldung beträgt für das Jahr 2015 49 %.

Statistik

Kantonsbeitrag an Lehrerbesoldung	Steuerfuss
2014 = 46 %	128 %
2013 = 38 %	128 %
2012 = 48 %	128 %
2011 = 51 %	130 %
2010 = 50 %	130 %
2009 = 50 %	130 %
2008 = 45 %	128 %
2007 = 36 %	122 %
2006 = 41 %	122 %
2005 = 41 %	122 %
2004 = 51 %	126 %

Voranschlag 2015

3. Die wichtigsten Geschäftsfälle

Die nachfolgenden Ereignisse werden das Ergebnis des Voranschlags 2015 massgeblich beeinflussen:

- **0 Allgemeine Verwaltung:** Der Nettoaufwand nimmt um CHF 113'000.00 zu. Dafür verantwortlich sind höhere Kosten infolge der National- und Ständeratswahlen 2015, Mehrkosten im IT-Bereich (vorbereitende Massnahmen zur Umstellung auf HRM2) und Mehrkosten beim Unterhalt der Verwaltungsgebäude.
- **1 öffentliche Sicherheit:** Der Nettoaufwand der Funktion 1 nimmt gegenüber dem Voranschlag 2014 um rund CHF 128'000.00 zu. Dies hat einerseits mit höheren Lohnkosten infolge Neueinstufungen beim Verwaltungspersonal im Bereich Einwohnerkontrolle und andererseits mit der Funktion 150 (Militär) zu tun. In dieser Funktion rechnen wir mit weniger Truppenbelegungen und somit tieferen Einnahmen für die Unterkünfte.
- **2 Bildung:** In diesem Bereich steigt der Nettoaufwand um rund CHF 357'000. Der Hauptgrund für den höheren Nettoaufwand gegenüber dem Vorjahr liegt bei höheren Lohnkosten, nicht zuletzt weil frühere Kantonsaufgaben den Gemeinden übertragen werden.
- **3 Kultur:** Hier rechnet der Voranschlag 2015 mit Mehrkosten von CHF 120'000.00. Diese entstehen durch höhere Kosten bei der Kulturförderung, beim Unterhalt von Grünflächen und dem Unterhalt von Sportanlagen.
- **5 Soziale Sicherheit:** Im Bereich Soziale Sicherheit nimmt der Nettoaufwand im Vergleich zum Voranschlag 2014 um rund CHF 183'000.00 ab, weil einerseits die Pro Kopf-Beiträge an den Kanton sinken und andererseits weniger Aufwendungen für die Betreuung der Asylbewerber budgetiert werden.
- **9 Finanzen und Steuern:** Hier resultiert gegenüber dem Voranschlag 2014 ein Mehrertrag von rund CHF 818'000.00. Die Gemeindesteuern werden für die natürlichen und juristischen Personen mit 126 % berechnet. Die Steuer senkung um 2 Prozentpunkte ist hauptsächlich aus zwei Gründen möglich: Einerseits sind die Steuererträge der natürlichen Personen in den letzten Jahren stetig angestiegen, andererseits erhalten wir 2015 aus dem neuen Finanzausgleich rund 1.2 Mio. Franken. Dieser muss allerdings am 30. November noch vom Volk gutgeheissen werden.

Voranschlag 2015

4. Übersicht Rechnungsergebnis

Das Ergebnis vom Voranschlag 2015 der Einwohnergemeinde Biberist sieht wie folgt aus:

Ergebnis vor Abschreibungen

• Aufwand	CHF 45'367'700.00
• Ertrag	CHF 47'181'050.00
Ertragsüberschuss vor ord. Abschreibungen	CHF 1'813'350.00

Ergebnis nach ordentlichen Abschreibungen

• Ertragsüberschuss vor Abschreibungen	CHF 1'813'350.00
• Gesetzliche Abschreibungen 8 %	CHF 1'662'500.00

Ertragsüberschuss

CHF 150'850.00

Vergleich Voranschlag 2015 zum Voranschlag 2014

• Ertragsüberschuss gemäss Voranschlag 2015	CHF 150'850.00
• Aufwandüberschuss gemäss Voranschlag 2014	CHF 47'209.15

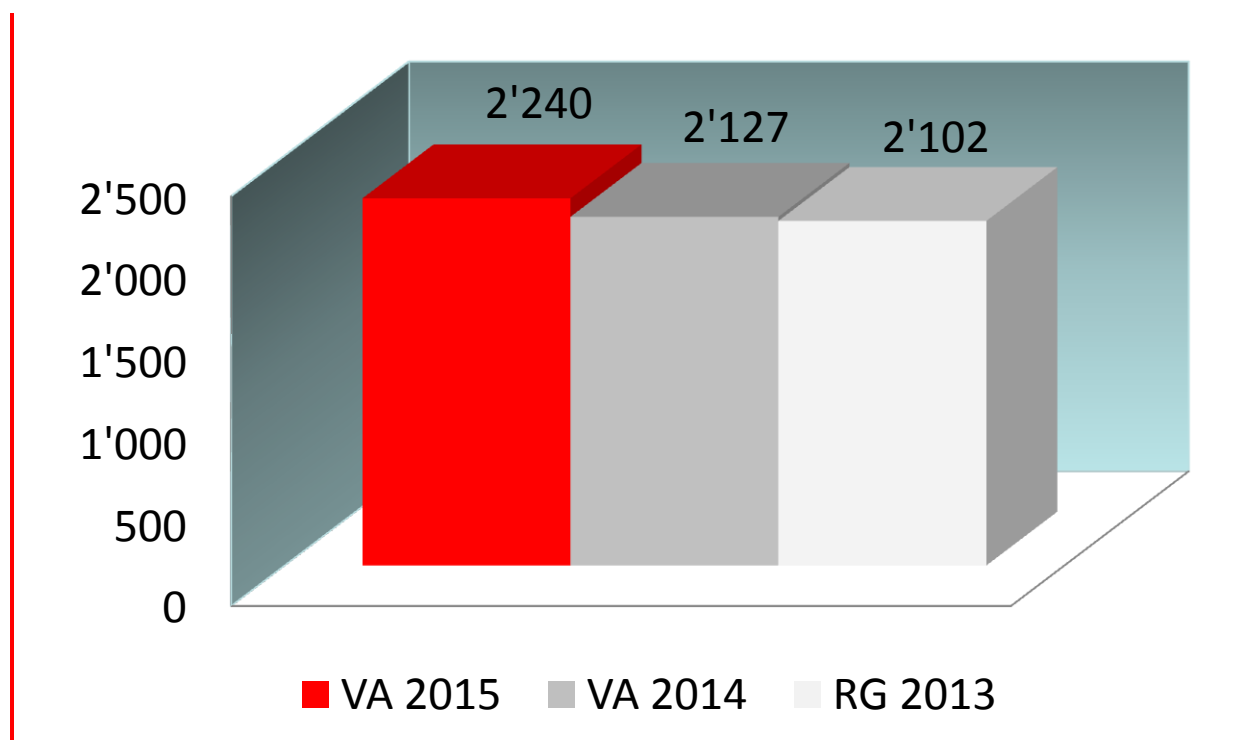
Besserstellung gegenüber dem Voranschlag 2014

CHF 198'059.15

Voranschlag 2015

5. Laufende Rechnung nach Funktionen

0 Allgemeine Verwaltung (in TCHF)



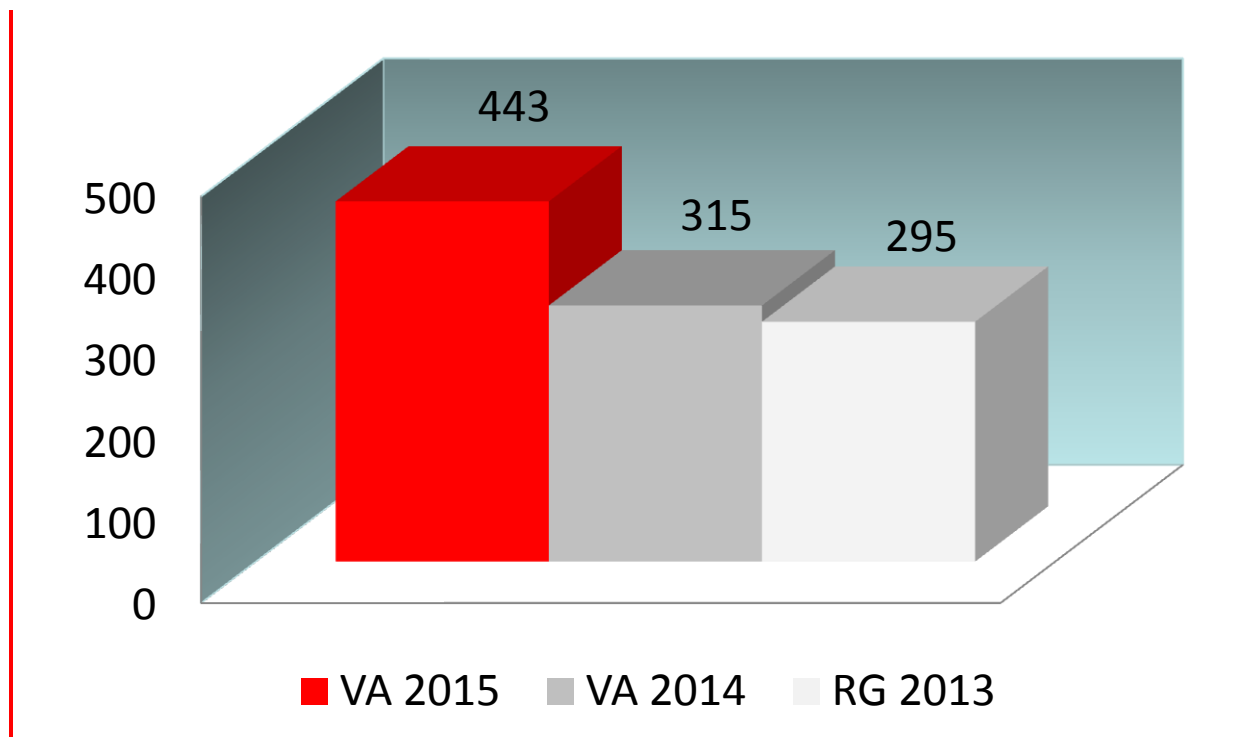
Der Nettoaufwand nimmt gegenüber dem Voranschlag 2014 um 5.3 % zu.

Die wesentlichsten Abweichungen finden in folgenden Bereichen statt:

- **011 Gemeindeversammlung:** Im Jahr 2015 finden National- und Ständeratswahlen statt. Aus diesem Grund muss im Jahr 2015 für die Entschädigungen (Wahlen/Abstimmungen), das Stimmaterial und die Portokosten mehr budgetiert werden.
- **020 Allgemeine Verwaltung:** Hier ergibt sich gegenüber dem Voranschlag 2014 eine Entlastung der Laufenden Rechnung, weil im Voranschlag 2015 für die Mahn- und Inkassogebühren eine Ertragsposition aufgenommen wird.
- **025 Datenverarbeitung:** Der Nettoaufwand ist rund CHF 40'800.00 höher als im Voranschlag 2014. Anpassungen für die Vorbereitung von HRM2 führen hauptsächlich zu diesem Anstieg.
- **030 Leistungen für Pensionierte:** Im Jahr 2015 werden Renten für zwei Personen ausbezahlt (bisher eine Person).
- **090 Verwaltungsliegenschaften:** Der Nettoaufwand steigt gegenüber dem Voranschlag 2014 um CHF 35'600.00. Grund dafür sind höhere Unterhaltskosten im Verwaltungsgebäude und ausserordentliche Stockwerkeigentümerkosten beim Sozialamt.

Voranschlag 2015

1 Öffentliche Sicherheit (in TCHF)



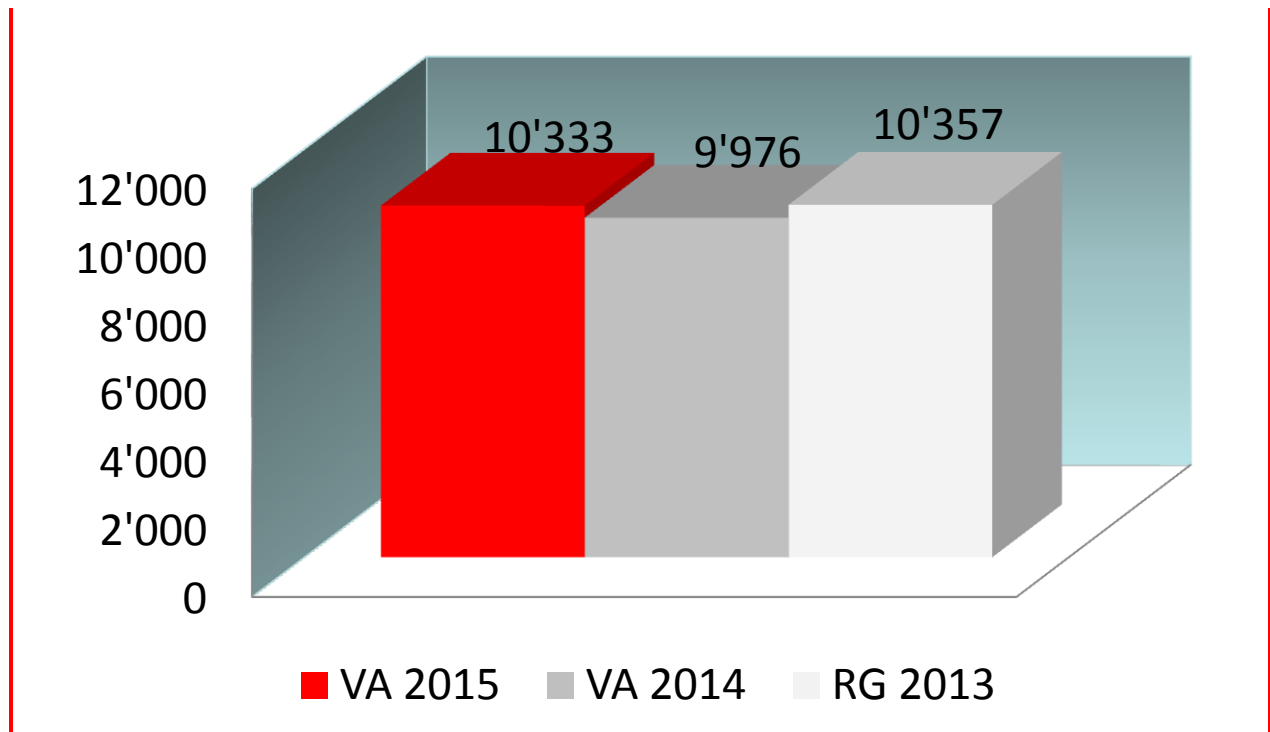
Der Nettoaufwand liegt rund CHF 128'000.00 über dem budgetierten Wert 2014.

Die wesentlichsten Abweichungen finden sich in folgenden Bereichen:

- **101 Einwohnerkontrolle:** Die Personalkosten erhöhen sich, weil infolge einer Überprüfung des Stellenplans einige Stellen neu eingestuft werden.
- **150 Militär:** Im Jahr 2015 müssen in der Militärküche ausserordentliche Unterhaltskosten und eine Ersatzbeschaffungen getätigt werden. Eine weniger hohe Auslastung der Unterkunft führt zudem zu einem Minderertrag beim Gebührenertrag.

Voranschlag 2015

2 Bildung (in TCHF)



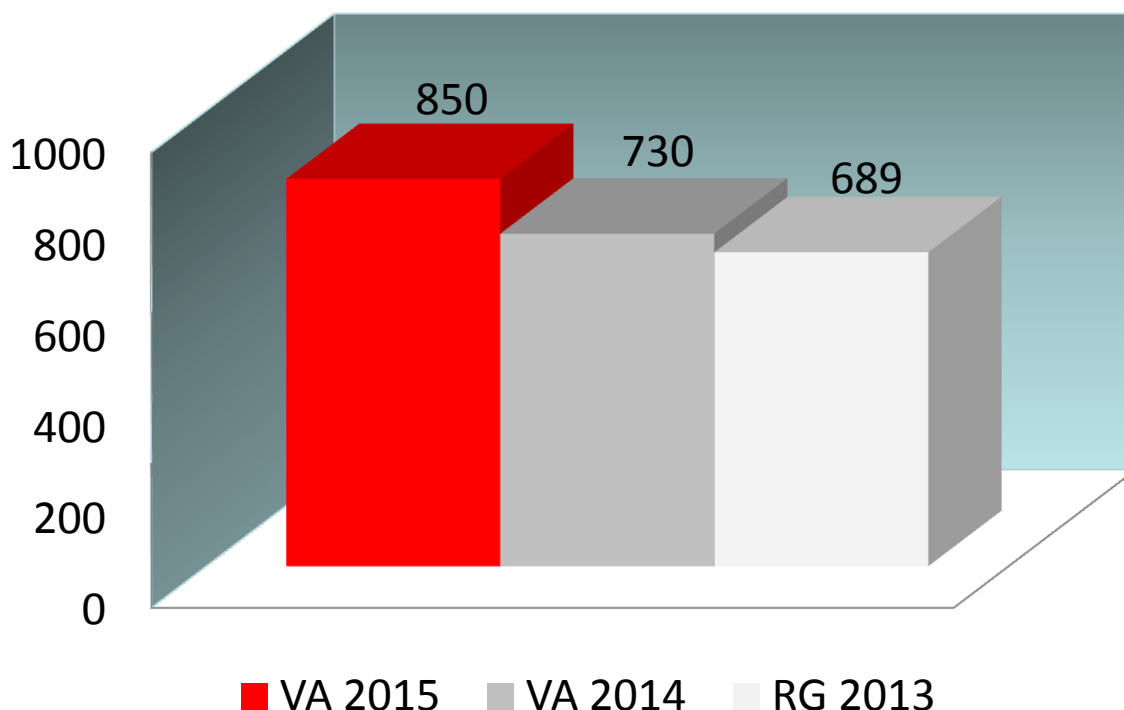
Der Nettoaufwand ist im Vergleich zum Voranschlag 2014 um rund 3.5 % höher.

Die wesentlichsten Abweichungen finden wir in folgenden Bereichen:

- **200 Kindergarten:** Die Kosten für einen zusätzlichen Kindergarten wurden im Voranschlag 2014 nur zur Hälfte erfasst.
- **210 Primarschule:** Der Nettoaufwand steigt gegenüber dem Voranschlag 2014 um rund CHF 58'000.00. Bei der speziellen Förderung wurde der Lektionenpool erhöht und die Lohnkosten für die Logopädie laufen seit dem Schuljahr 14/15 neu über die Gemeinde.
- **212 Sekundarschule:** Die Schulgelder an andere Gemeinden erhöhen sich um rund CHF 49'000.00.
- **215 Kreisschulen:** Ein Vergleich bei den Lohnkosten zum Voranschlag 2014 und der Rechnung 2013 ist kaum möglich, da durch die Sek-1-Reform zwischen der Sek E und B zahlreiche Lektionsverschiebungen getätigt werden mussten. Gegenüber dem Voranschlag 2014 steigen die Lohnkosten abzüglich den Kantonsbeiträgen um rund CHF 153'000.00 an. Beim Schulmaterial mussten mehr Kosten für zusätzliche Lehrmittel für die Frühfremdsprachen budgetiert werden.
- **220 Sonderschulen / 290 Übriges Bildungswesen:** Bei den Sonderschulen nimmt der Aufwand um rund CHF 84'000 ab, weil bei der Integration an den Schulen mit weniger Kosten gerechnet wird. Beim übrigen Bildungswesen steigen die Kosten um rund CHF 48'000. Die Beiträge an den Schülerhort und an den Verein Tagesfamilien müssen erhöht werden.

Voranschlag 2015

3 Kultur (in TCHF)



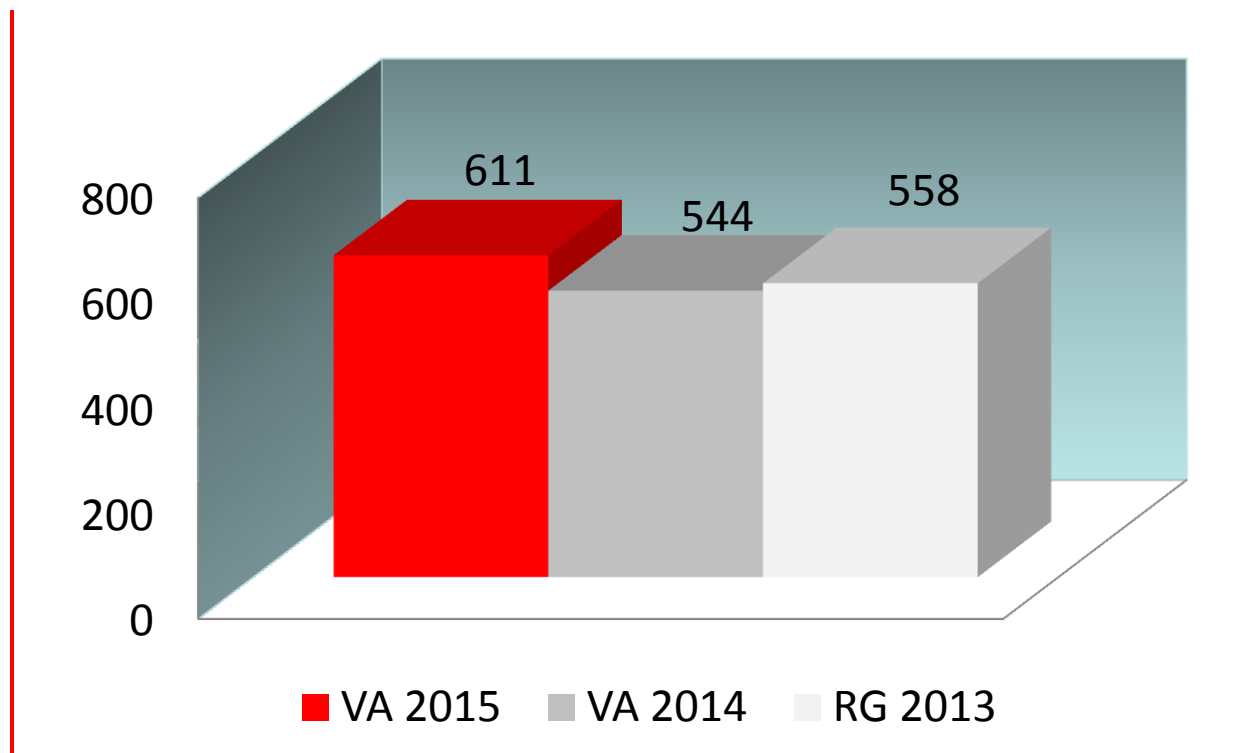
Der Nettoaufwand ist im Vergleich zum Voranschlag 2014 um CHF 120'000.00 höher.

Dies kann wie folgt begründet werden:

- **300 Kulturförderung:** In dieser Funktion nimmt der Nettoaufwand um CHF 46'000.00 zu. Hauptsächlich der höhere Beitrag für die Benützung der Biberena (Konto 300.365.15) und ein ausserordentlich erhöhter Betriebsbeitrag an die Moos-Flury-Stiftung (Konto 300.365.00) führen zu diesem Ergebnis.
- **330 Parkanlagen und Wanderwege:** In diesem Bereich nehmen die Nettokosten um rund CHF 30'000.00 zu. Verantwortlich dafür sind höhere Kosten beim Unterhalt Grünflächen und der Unterhalt für Hochstamm-bäume.
- **340 Sport:** Hier resultiert ein Kostenanstieg von rund CHF 45'000.00, weil im Garderobenhaus beim Fussballplatz ausserordentlicher Unterhalt fällig wird. Zudem steigt der Beitrag an die Kunsteisbahn Zuchwil an.

Voranschlag 2015

4 Gesundheit (in TCHF)



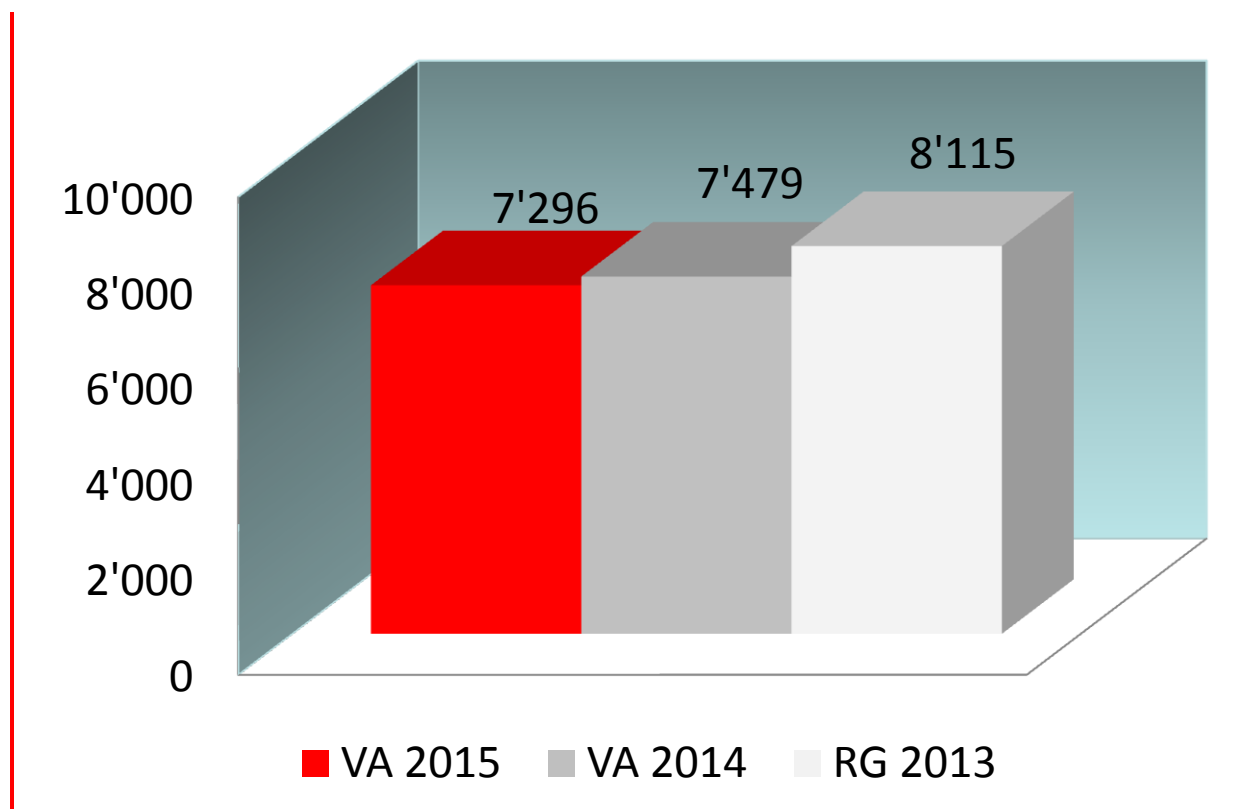
Der Nettoaufwand ist im Vergleich zum Voranschlag 2014 um CHF 67'000.00 höher.

Die Kostensteigerung hat hauptsächlich folgende Gründe:

- **440 Krankenpflege:** Im Jahr 2015 wird ein ausserordentlicher Betriebsbeitrag fällig, weil die Gemeinde Biberist die neue Möblierung im Läbesgarte mitfinanziert.
- **461 Schulzahnärztliche Pflege:** Der Beitrag für zahnärztliche Behandlungen wird um CHF 10'000.00 erhöht.

Voranschlag 2015

5 Soziale Wohlfahrt (in TCHF)



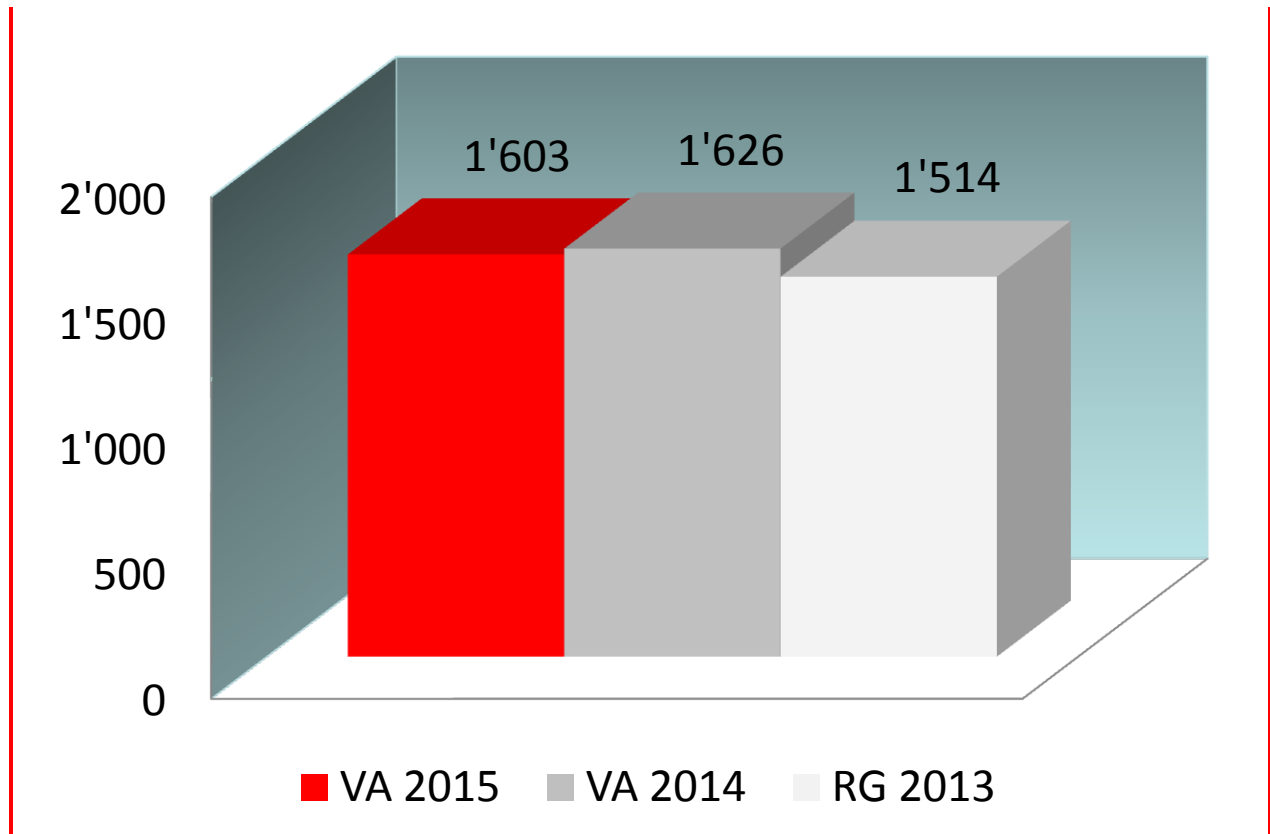
Der Nettoaufwand ist im Vergleich zum Voranschlag 2014 um 2.5 % oder rund CHF 183'000.00 tiefer.

Folgende Gründe erklären die Abweichung:

- **500 Sozialversicherung:** Die Gemeindebeiträge an Ergänzungsleistungen nehmen gegenüber dem Voranschlag 2014 um rund CHF 74'000.00 ab, weil der Pro Kopf-Beitrag an den Kanton rückläufig ist.
- **540 Jugend:** Hier resultiert gegenüber dem Voranschlag 2014 ein erhöhter Nettoaufwand von CHF 24'000.00. Bei der Jugendarbeit wurden zusätzliche Stellenprozente notwendig und der Beitrag ans Alte Spital Solothurn wird erhöht.
- **570 Altersheime:** Der Pro Kopf-Beitrag an die Pflegekosten des Kantons ist rückläufig, was eine Entlastung von CHF 215'000.00 bedeutet.
- **582 Gesetzliche Sozialhilfe:** In dieser Funktion nimmt der Nettoaufwand um rund CHF 159'000.00 zu, weil die Sozialhilfekosten der Gemeinde Biberist aufgrund einer Hochrechnung höher budgetiert werden müssen. Zudem steigt der Beitrag an den Lastenausgleich Sozialadministration um rund CHF 31'000.00.
- **586 Asylbewerberbetreuung:** Der Nettoaufwand sinkt gegenüber dem Voranschlag 2014 um rund CHF 90'000.00. Bei der Budgetierung der Unterstützungskosten und den Beiträgen aus dem Lastenausgleich wurden Zahlen der Rechnung 2013 herangezogen.

Voranschlag 2015

6 Verkehr (in TCHF)



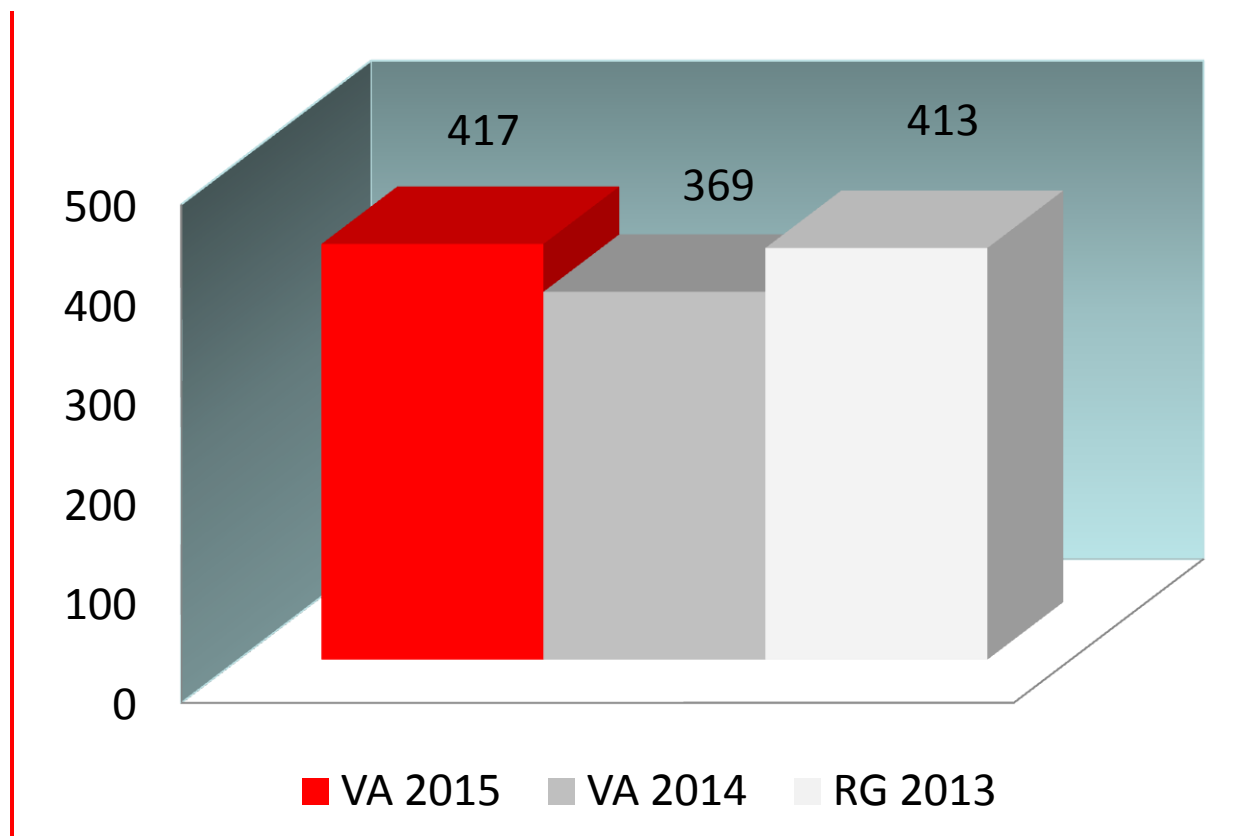
Der Nettoaufwand ist im Vergleich zum Voranschlag 2014 um CHF 23'000.00 tiefer.

Dies kann wie folgt erklärt werden:

- **622 Werkhof:** Der Nettoaufwand nimmt gegenüber dem Voranschlag 2014 um rund CHF 69'000.00 zu. Die Personalkosten erhöhen sich, weil infolge einer Überprüfung des Stellenplans einige Stellen neu eingestuft werden. Im Weiteren entstehen Weiterbildungskosten für einen Werkhofmitarbeiter. Zudem muss im Werkhofgebäude eine Betonbodensanierung durchgeführt werden.
- **650 Regionalverkehr:** Die Beiträge nach dem öffentlichen Verkehrsgesetz nehmen um rund CHF 46'000.00 ab. Der Unterhalt der Bushaltestellen bewegt sich mit CHF 5'000.00 wieder im normalen Rahmen, nachdem im Voranschlag 2014 beim RBS-Bahnhof eine neue Bushaltestelle eingestellt wurde.

Voranschlag 2015

7 Umwelt und Raumordnung (in TCHF)



Der Nettoaufwand ist im Vergleich zum Voranschlag 2014 um CHF 48'000.00 höher.

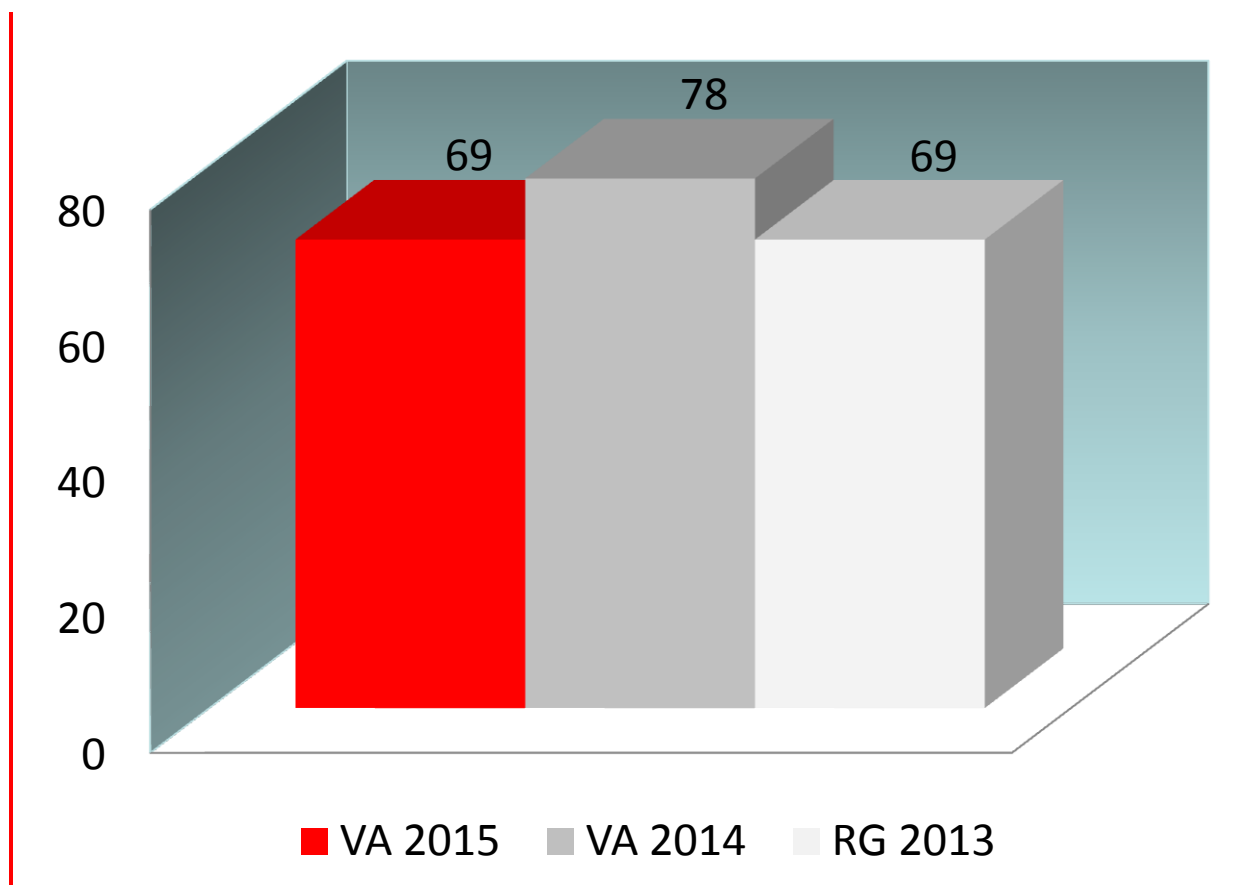
Dies kann wie folgt erklärt werden:

- **740 Friedhof:** Im Voranschlag 2015 müssen die Kosten für den Aushub der Gräber (+ CHF 10'000.00) erhöht werden. Weiter wird im Jahr 2015 in der Aufbahrungshalle ausserordentlicher Unterhalt (Malerarbeiten) fällig. Zudem sind die Bestattungskosten von CHF 9'000.00 im Voranschlag 2014 irrtümlicherweise nicht eingestellt worden.
- **780 Übriger Umweltschutz:** Der Nettoaufwand nimmt gegenüber dem Voranschlag 2014 um CHF 14'000.00 zu. Infolge der Auslagerung entfallen die Benützungsgebühren für den Konfiskatraum.
- **790 Raumordnung:** Hier fallen im Jahr 2015 Kosten für die Ortsplanungsrevision an (+ CHF 10'000.00).

Im Übrigen werden in dieser Funktion die **Spezialfinanzierungen Wasserversorgung, Abwasserentsorgung** und **Abfallbeseitigung** geführt. Diese drei Bereiche schliessen erfolgsneutral ab, weil diese durch Gebühren finanziert werden. Die Gebührensätze in allen drei Spezialfinanzierungen bleiben gegenüber dem Voranschlag 2014 unverändert.

Voranschlag 2015

8 Volkswirtschaft (in TCHF)



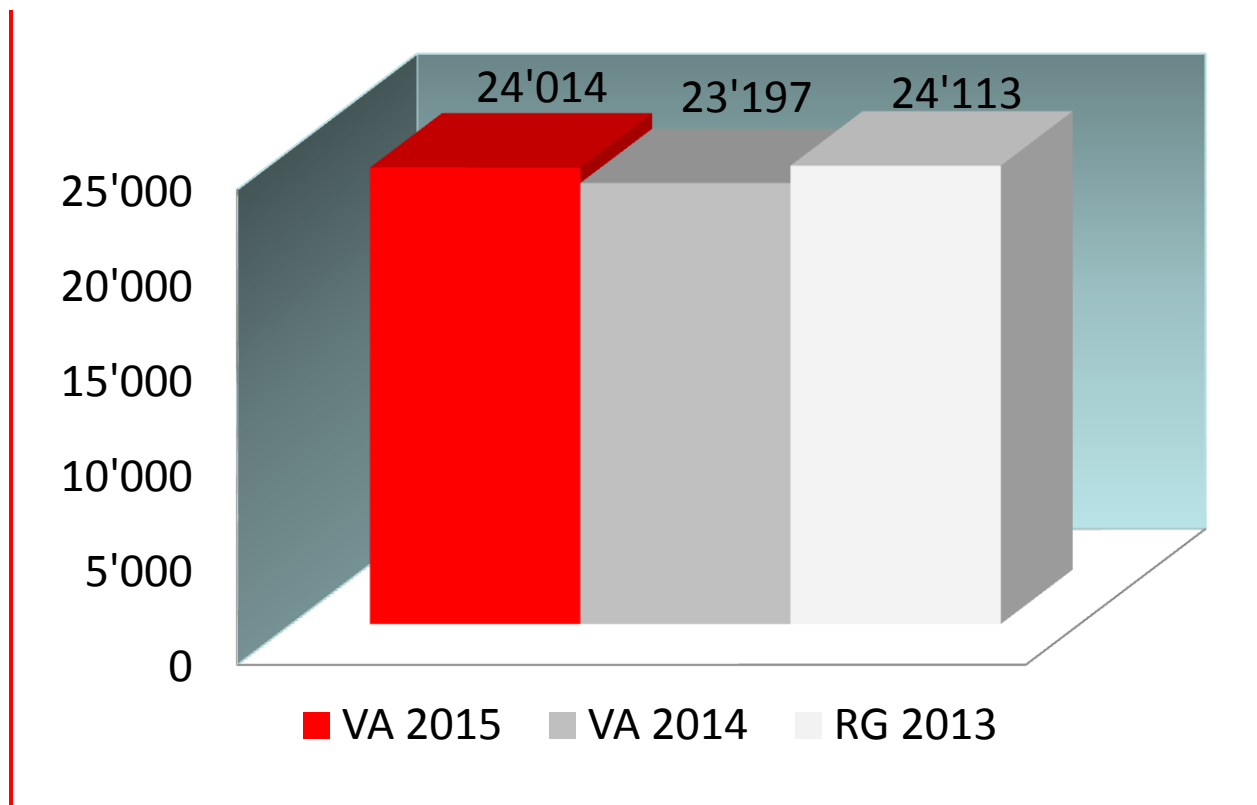
In dieser Funktion handelt es sich um die Tierseuchenkasse, den Waldfünfliber und die kommunale Werbung. Der Nettoaufwand nimmt gegenüber dem Voranschlag 2014 um CHF 9'000.00 ab.

Dies kann wie folgt erklärt werden:

- **830 Kommunale Werbung:** Der Aufwand für die Beflagung verhält sich wieder im Rahmen der Vorjahre, nachdem im Jahr 2014 für unsere Fahnen neue Halterungen gekauft werden mussten.

Voranschlag 2015

9 Finanzen und Steuern (in TCHF)



Der Nettoertrag ist im Vergleich zum Voranschlag 2014 um CHF 818'000.00 höher.

Der Mehrertrag hat folgende Gründe:

- **900 Gemeindesteuern:** Die Gemeindesteuern werden für das Jahr 2015 für die natürlichen und juristischen Personen mit 126 % berechnet. Die Steuersenkung um 2 Prozentpunkte sowie die optimistische Budgetierung des Steuerertrags wird möglich, weil die Steuererträge der natürlichen Personen in den letzten Jahren durch die gute Wirtschaftslage stetig angestiegen sind. Die Quellensteuern sind gemäss einer Hochrechnung rückläufig.
- **920 Finanzausgleich:** Der Voranschlag 2015 rechnet mit einem Ertrag aus dem Finanzausgleich von rund CHF 1,2 Mio. Dieser ist noch von der Volksabstimmung vom 30. November 2014 abhängig. Das Budget 2015 basiert auf dem neuen Finanzausgleich.
- **940 Kapitaldienst:** In dieser Funktion verzeichnen wir gegenüber dem Voranschlag 2014 einen Nettominderertrag von CHF 94'000.00, weil infolge der hohen Investitionen zusätzliche Darlehen aufgenommen werden müssen und die Schuldzinsen entsprechend steigen.
- **990 Abschreibungen:** Die ordentlichen Abschreibungen des Verwaltungsvermögens bewegen sich im Rahmen des Voranschlags 2014.

Voranschlag 2015

6. Investitionsrechnung

	VA 2015	VA 2014	RG 2013
<u>Steuerhaushalt</u>			
Bruttoinvestitionen	7'264'900.00	3'477'020.00	8'676'922.40
Investitionseinnahmen	0.00	135'000.00	-60'072.00
Nettoinvestitionen	7'264'900.00	3'342'020.00	8'736'994.40

	VA 2015	VA 2014	RG 2013
<u>Spezialfinanzierungen</u>			
Bruttoinvestitionen	1'585'000.00	1'295'000.00	1'041'060.45
Investitionseinnahmen	240'000.00	0.00	504'138.30
Nettoinvestitionen	1'345'000.00	1'295'000.00	536'922.15

	VA 2015	VA 2014	RG 2013
<u>Gesamtgemeinde</u>			
Bruttoinvestitionen	8'849'900.00	4'772'020.00	9'717'982.85
Investitionseinnahmen	240'000.00	135'000.00	444'066.30
Nettoinvestitionen	8'609'900.00	4'637'020.00	9'273'916.55

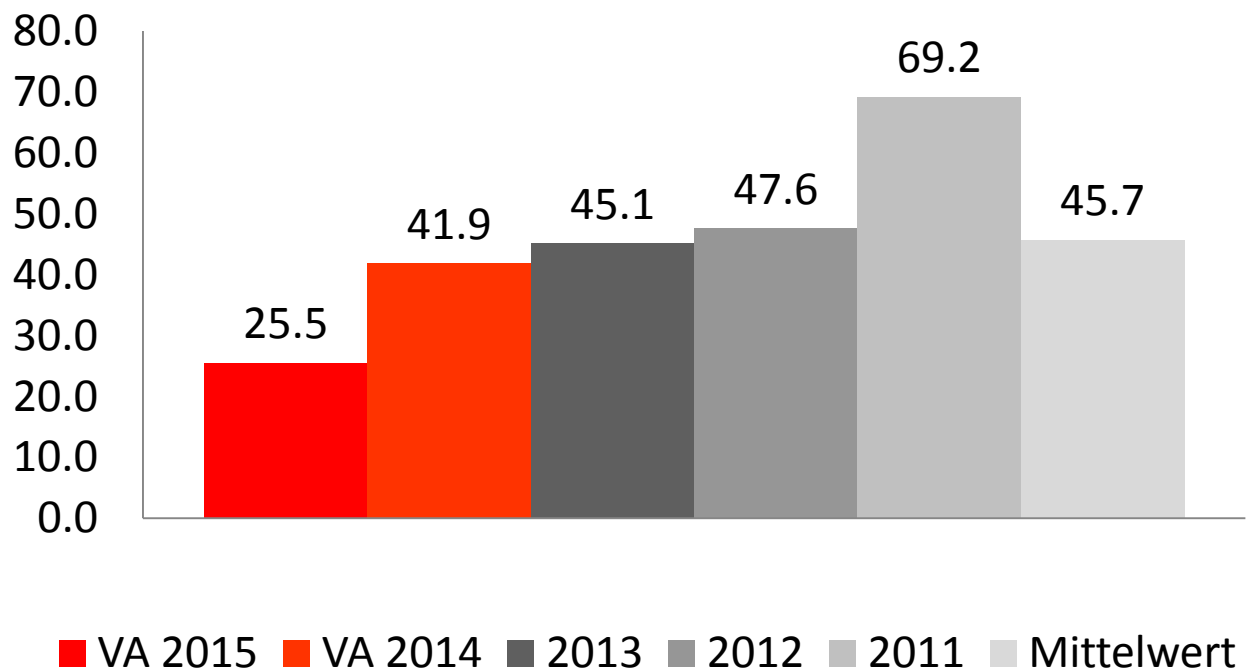
Bemerkungen zur Investitionsrechnung:

- **Steuerhaushalt:** Die Nettoinvestitionen beinhalten CHF 3.7 Mio. für die Ausfinanzierung der Pensionskasse. Dies, weil das Verwaltungspersonal der Gemeinde ebenfalls der kantonalen Pensionskasse angeschlossen ist. Dieser Betrag kann über 40 Jahre abgeschrieben werden und belastet die Laufende Rechnung jährlich mit knapp CHF 100'000.00. Weiter fallen rund 51 % der restlichen Investitionen im Bereich Schulraumbauten an, 22 % verursacht der Bereich Verkehr. Die Nettoinvestitionen bei der Feuerwehr betragen CHF 30'000.00.
- **Spezialfinanzierungen:** Die Nettoinvestitionen entstehen in den Bereichen Wasser und Abwasser. Sie verhalten sich im Rahmen des Voranschlags 2014. Diese Bereiche werden über die Gebühren finanziert und belasten den Steuerhaushalt nicht.

7. Finanzkennzahlen

Selbstfinanzierungsgrad

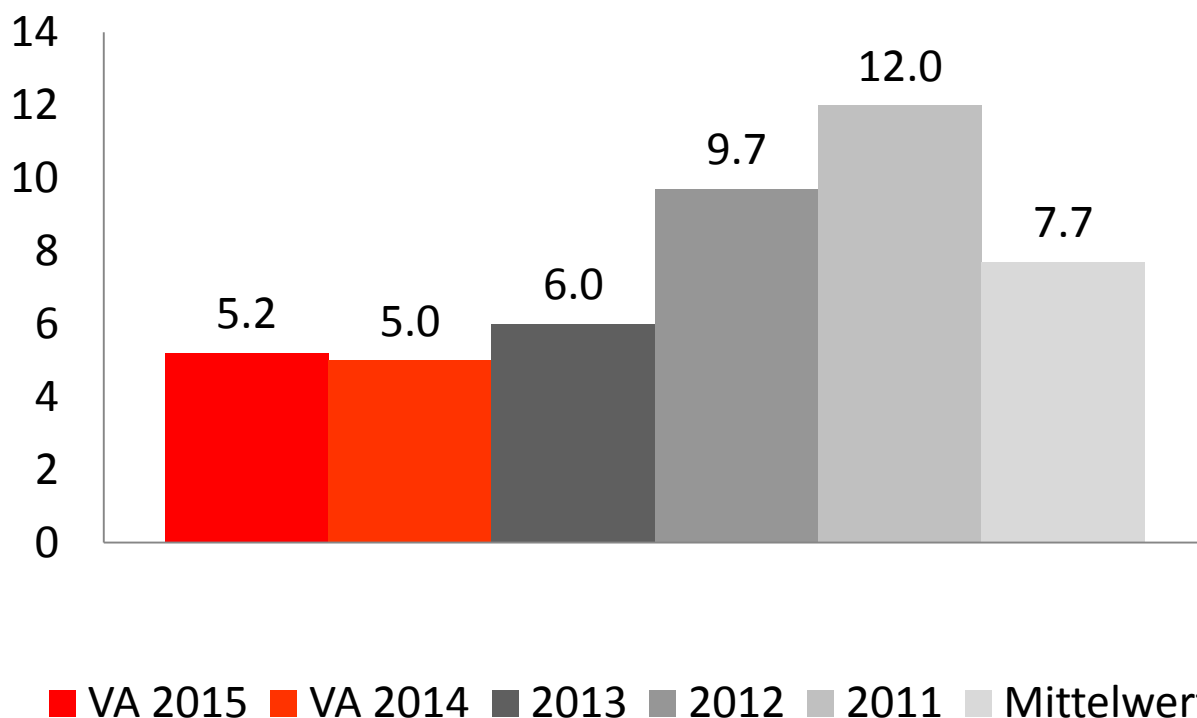
Der Selbstfinanzierungsgrad gibt Antwort auf die Frage, inwieweit die Investitionen aus selbst erarbeiteten Mitteln finanziert werden können. Vor allem ein Vergleich über mehrere Jahre zeigt, ob die Investitionen finanziell verkraftet werden können. Ein Selbstfinanzierungsgrad unter 100 % führt zu einer Neuverschuldung, über 100 % zu einer Entschuldung. Ein Wert von 80 bis 100 % wird mittelfristig als genügend bezeichnet.



Voranschlag 2015

Selbstfinanzierungsanteil

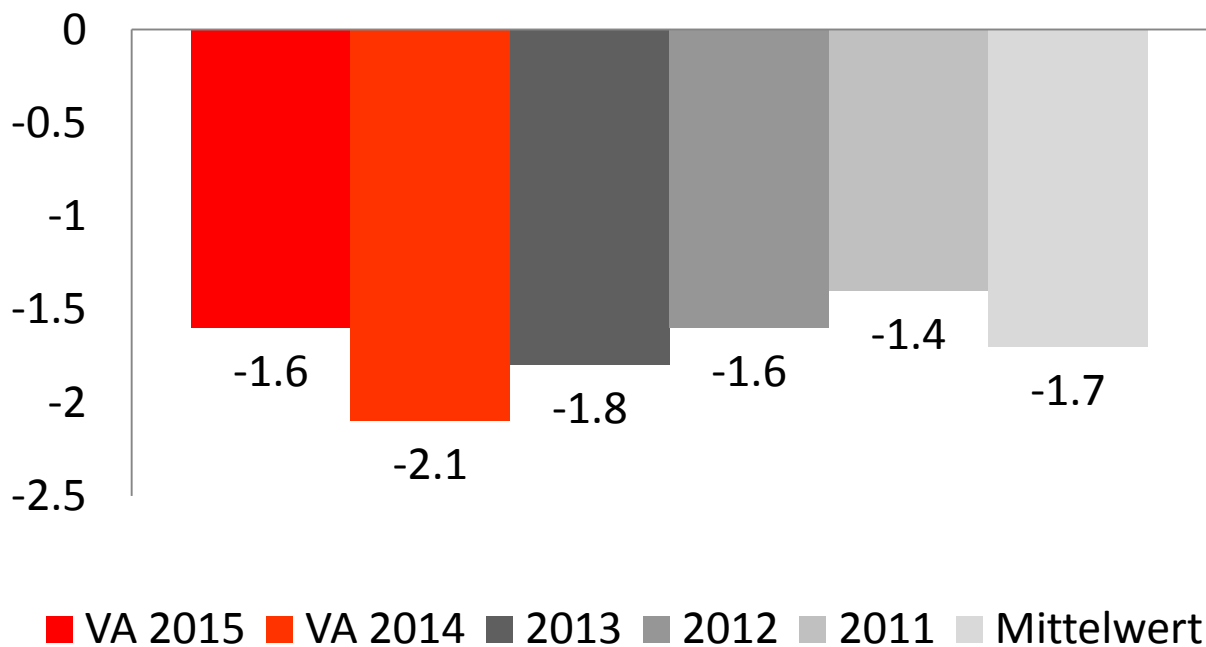
Der Selbstfinanzierungsanteil gibt Auskunft über die finanzielle Leistungsfähigkeit einer Gemeinde: Je höher der Wert, umso grösser ist der Spielraum für die Finanzierung von Investitionen oder für den Schuldenabbau. Ein Wert zwischen 6 und 15 % wird als genügend bezeichnet.



Voranschlag 2015

Zinsbelastungsanteil

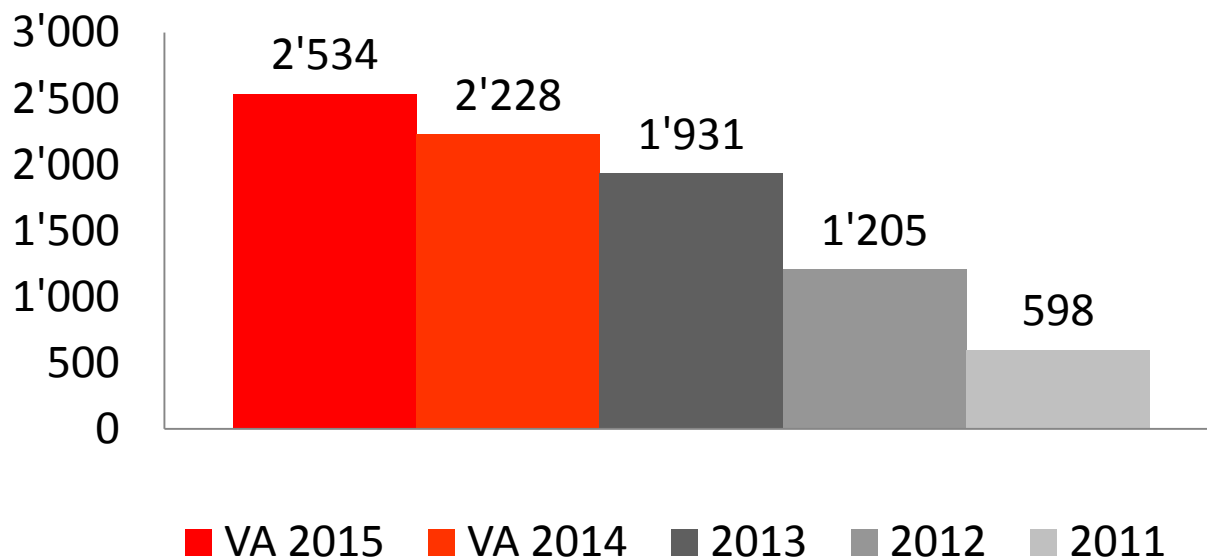
Der Zinsbelastungsanteil gibt Antwort auf die Frage, wie stark der Finanzertrag durch die Nettozinsen belastet ist. Ein hoher Zinsbelastungsanteil weist auf eine hohe Verschuldung hin. Im Vergleich über mehrere Jahre wird die Verschuldungstendenz, und im Vergleich zu anderen Gemeinden die Verschuldungssituation erkannt. Ein Wert zwischen 0 % und 1 % gilt als tiefe Belastung, ein Wert unter 0 % bedeutet keine Belastung.



Voranschlag 2015

Nettoschuld je Einwohner

Das Fremdkapital (20) abzüglich Finanzvermögen (10) ergibt die Nettoverschuldung der Gemeinde gegenüber Dritten. Teilt man diesen Wert durch die Anzahl Einwohner, erhält man die Pro-Kopf-Verschuldung. Bei Werten unter CHF 1'000.00 spricht man von einer kleinen Verschuldung, bei Werten zwischen 1'000.00 bis 3'000.00 von einer mittleren Verschuldung, bei Werten zwischen 3'000.00 bis 5'000.00 von einer grossen Verschuldung und bei Werten von über 5'000.00 von einer kaum noch tragbaren Verschuldung.



Voranschlag 2015

8. Antrag

Der Gemeinderat von Biberist hat den vorliegenden Voranschlag anlässlich seiner Sitzung vom 03. November 2014 genehmigt und beantragt der Gemeindeversammlung:

1. Der Steuerfuss wird für die natürlichen und die juristischen Personen auf 126 % der einfachen Staatssteuer festgelegt (Steuersenkung um 2 Prozentpunkte gegenüber dem Jahr 2014).
2. Die Genehmigung des Voranschlags 2015 mit einem Ertragsüberschuss von CHF 150'850.00 und Nettoinvestitionen von CHF 8'609'900.00.
3. Der Finanzierungsfehlbetrag von rund CHF 6'400'000.00 wird durch die Aufnahme von zusätzlichen Darlehen gedeckt.

NAMENS DES GEMEINDERATES

Der Präsident:

Der Leiter Zentrale Dienste:

FINANZVERWALTUNG

Bereichsleiter Finanzen

Martin Blaser

Stefan Hug-Portmann

Reto Brunner

9. Genehmigung

Die Versammlung der Einwohnergemeinde Biberist hat am 27. November 2014 den Voranschlag nach folgenden Korrekturen

Konto	Bezeichnung	Betrag alt	Betrag neu	Differenz
-------	-------------	------------	------------	-----------

mit einem Ertragsüberschuss von CHF 150'850.00 und Nettoinvestitionen von CHF 8'609'900.00 genehmigt.

Biberist, 27. November 2014

NAMENS DER GEMEINDEVERSAMMLUNG

Der Präsident:

Der Leiter Zentrale Dienste:

Martin Blaser

Stefan Hug-Portmann

LAUFENDE RECHNUNG

Einwohnergemeinde 1.2015 bis 12.2015

KONTO BEZEICHNUNG	VORANSCHLAG 2015		VORANSCHLAG 2014		RECHNUNG 2013	
	AUFWAND	ERTRAG	AUFWAND	ERTRAG	AUFWAND	ERTRAG
LAUFENDE RECHNUNG AUFWANDÜBERSCHUSS ERTRAGSÜBERSCHUSS	47'030'200.00 150'850.00	47'181'050.00	44'205'957.15	44'158'748.00 47'209.15	53'514'837.73	53'514'837.73
0 ALLGEMEINE VERWALTUNG NETTO AUFWAND	5'986'750.00	3'746'750.00 2'240'000.00	5'685'628.35	3'558'143.00 2'127'485.35	5'627'170.81	3'525'386.99 2'101'783.82
1 OEFFENTLICHE SICHERHEIT NETTO AUFWAND	1'381'130.00	938'350.00 442'780.00	1'269'704.90	955'200.00 314'504.90	1'264'857.65	969'399.05 296'458.60
2 BILDUNG NETTO AUFWAND	17'518'620.00	7'185'450.00 10'333'170.00	16'798'875.40	6'822'980.20 9'975'895.20	16'415'407.36	6'058'066.25 10'357'341.11
3 KULTUR UND FREIZEIT NETTO AUFWAND	853'220.00	3'000.00 850'220.00	733'180.00	3'000.00 730'180.00	692'159.40	3'000.00 689'159.40
4 GESUNDHEIT NETTO AUFWAND	613'070.00	1'500.00 611'570.00	545'770.00	1'500.00 544'270.00	559'921.23	1'425.00 558'496.23
5 SOZIALE SICHERHEIT NETTO AUFWAND	10'689'750.00	3'393'800.00 7'295'950.00	10'474'346.00	2'995'728.40 7'478'617.60	15'272'521.87	7'156'531.51 8'115'990.36
6 VERKEHR NETTO AUFWAND	2'426'000.00	822'700.00 1'603'300.00	2'441'139.00	814'700.00 1'626'439.00	2'292'977.30	779'372.35 1'513'604.95
7 UMWELT UND RAUMORDNUNG NETTO AUFWAND	3'766'000.00	3'348'400.00 417'600.00	3'628'558.50	3'259'718.50 368'840.00	3'695'689.81	3'283'137.46 412'552.35
8 VOLKSWIRTSCHAFT NETTO AUFWAND	68'560.00	68'560.00	77'555.00	77'555.00	68'732.45	68'732.45
9 FINANZEN UND STEUERN NETTO ERTRAG	3'727'100.00 24'014'000.00	27'741'100.00	2'551'200.00 23'196'577.90	25'747'777.90	7'625'399.85 24'113'119.27	31'738'519.12

LAUFENDE RECHNUNG

1.2015 bis 12.2015

ARTENGLIEDERUNG KONTO	VORANSCHLAG 2015		VORANSCHLAG 2014		RECHNUNG 2013	
	AUFWAND	ERTRAG	AUFWAND	ERTRAG	AUFWAND	ERTRAG
LAUFENDE RECHNUNG	47'030'200.00	47'181'050.00	44'205'957.15	44'158'748.00	53'514'837.73	53'514'837.73
3 AUFWAND	47'030'200.00		44'205'957.15		53'514'837.73	
30 Personalaufwand	17'295'890.00		16'667'303.00		16'326'050.60	
300 Behörden, Kommissionen	479'450.00		488'135.00		485'683.85	
301 Löhne des Verw.- und Betriebspersonals	4'657'840.00		4'573'580.00		4'685'701.75	
302 Löhne der Lehrkräfte	8'943'200.00		8'543'278.00		8'205'423.75	
303 Sozialversicherungsbeiträge	1'182'650.00		1'244'397.00		1'124'643.65	
304 Personalversicherungsbeiträge	1'691'330.00		1'522'072.00		1'537'021.00	
305 Unfall- und Krankenversicherung	193'920.00		153'881.00		175'837.30	
306 Dienstkleider, Wohn- und Verpf.zulage	9'000.00		8'000.00		7'577.85	
308 Entschädigungen für temp. Arbeitskräfte	12'000.00		11'500.00		11'476.20	
309 Übriger Personalaufwand	126'500.00		122'460.00		92'685.25	
31 Sachaufwand	6'603'570.00		6'173'501.45		5'792'825.90	
310 Büro- und Schulmaterialien, Drucksachen	492'800.00		435'250.20		439'404.45	
311 Anschaffung Mobilien und Maschinen	428'650.00		446'660.00		448'776.75	
312 Wasser, Energie, Heizmaterialien	573'300.00		567'700.00		526'353.35	
313 Verbrauchsmaterialien	266'750.00		274'920.00		254'280.25	
314 Baulicher Unterhalt durch Dritte	1'454'800.00		1'323'658.90		1'132'410.70	
315 Übriger Unterhalt durch Dritte	504'850.00		471'755.35		414'271.51	
316 Mieten, Pachten, Benützungskosten	536'500.00		544'600.00		537'157.65	
317 Spesenentschädigungen	291'920.00		273'019.00		234'813.00	
318 Dienstleistungen, Honorare	1'994'600.00		1'780'498.00		1'748'012.19	
319 Übriger Sachaufwand	59'400.00		55'440.00		57'346.05	
32 Passivzinsen	578'000.00		478'000.00		522'148.10	
320 Laufende Verpflichtungen	66'000.00		78'000.00		62'366.10	
321 Kurzfristige Schulden	12'000.00				124.00	
322 Mittel- und langfristige Schulden	500'000.00		400'000.00		459'658.00	
33 Abschreibungen	3'819'500.00		2'648'800.00		7'343'794.81	
330 Finanzvermögen	380'000.00		326'000.00		300'319.06	
331 VV ordentliche Abschreibungen	2'219'500.00		2'152'800.00		1'873'475.75	
332 VV zusätzliche Abschreibung	1'220'000.00		170'000.00		5'170'000.00	
35 Entschädigungen an Gemeinwesen	2'571'860.00		2'478'600.00		2'566'926.18	
351 Kanton	372'500.00		343'950.00		335'856.85	
352 Gemeinden	2'199'360.00		2'134'650.00		2'231'069.33	
36 Eigene Beiträge	11'114'280.00		10'933'407.50		15'850'167.92	
361 Kanton	2'763'200.00		2'914'103.00		2'964'270.90	

LAUFENDE RECHNUNG

Einwohnergemeinde 1.2015 bis 12.2015

ARTENGLIEDERUNG KONTO	BEZEICHNUNG	VORANSCHLAG 2015		VORANSCHLAG 2014		RECHNUNG 2013	
		AUFWAND	ERTRAG	AUFWAND	ERTRAG	AUFWAND	ERTRAG
362	Gemeinden und Gemeindeverbände	6'675'420.00		6'346'238.50		2'890'325.90	
364	Gemischtwirtschaftliche Unternehmungen	176'000.00		173'727.00		173'452.00	
365	Private Institutionen	841'660.00		707'339.00		1'046'740.90	
366	Private Haushalte	638'000.00		772'000.00		8'754'138.22	
367	Ausland	20'000.00		20'000.00		21'240.00	
38	Einlagen in Spezialfinanzierungen	39'100.00		23'900.00		440'438.67	
380	Einlagen in Spezialfinanzierungen	39'100.00		23'900.00		92'850.85	
381	Einlage in Kontokorrente					-4'500.00	
389	Ertragsüberschuss					352'087.82	
39	Interne Verrechnungen	5'008'000.00		4'802'445.20		4'672'485.55	
390	Personal- und Sachaufwand	1'940'100.00		1'882'095.20		1'832'641.15	
395	Verrechnete Sozialleistungen	3'067'900.00		2'920'350.00		2'839'844.40	
4	ERTRAG	47'181'050.00		44'158'748.00		53'514'837.73	
40	Steuern	24'760'000.00		24'500'000.00		24'989'700.40	
400	Einkommens- und Vermögenssteuern	21'995'000.00		21'760'000.00		21'875'684.80	
401	Ertrags- und Kapitalsteuer	2'520'000.00		2'500'000.00		2'905'453.10	
403	Vermögensgewinnsteuern	200'000.00		200'000.00		168'434.50	
406	Besitz- und Aufwandsteuern	45'000.00		40'000.00		40'128.00	
42	Vermögenserträge	1'295'850.00		1'313'627.90		1'537'348.87	
420	Banken	5'400.00		6'000.00		5'051.42	
421	Flüssige Mittel und Guthaben	110'000.00		120'000.00		113'859.25	
422	Anlagen des Finanzvermögens	29'200.00		28'150.00		29'366.25	
423	Liegenschaftserträge Finanzvermögen	74'850.00		74'802.90		80'758.65	
424	Buchgewinne Finanzvermögen					230'000.00	
425	Darlehen des Verwaltungsvermögens			2'875.00		2'875.00	
426	Erträge aus Beteiligungen	550'000.00		550'000.00		550'488.30	
427	Liegenschaftserträge Verwaltungsvermögen	526'400.00		531'800.00		524'950.00	
43	Entgelte	4'300'500.00		4'211'034.00		4'591'057.85	
430	Ersatzabgaben	330'000.00		330'000.00		328'052.95	
431	Gebühren für Amtshandlungen	2'16'000.00		170'000.00		194'943.75	
433	Schulgelder	115'000.00		115'000.00		116'243.00	
434	Benützungsgebühren und Dienstleistungen	3'393'050.00		3'339'534.00		3'428'402.35	
436	Rückerstattungen	241'450.00		251'500.00		518'074.85	
437	Bussen	5'000.00		5'000.00		5'340.95	
45	Rückerstattungen von Gemeinwesen	3'552'500.00		3'508'508.40		7'767'665.21	
451	Kanton	121'500.00		122'500.00		123'236.80	
452	Gemeinden und Gemeindeverbände	3'431'000.00		3'386'008.40		7'644'428.41	

LAUFENDE RECHNUNG

1.2015 bis 12.2015

Einwohnergemeinde

ARTENGLIEDERUNG KONTO	BEZEICHNUNG	VORANSCHLAG 2015		VORANSCHLAG 2014		RECHNUNG 2013	
		AUFWAND	ERTRAG	AUFWAND	ERTRAG	AUFWAND	ERTRAG
46	Beiträge	6'829'600.00		5'464'335.00		4'733'026.60	
460	Bund	12'000.00		12'000.00		16'442.45	
461	Kanton	5'545'600.00		4'529'335.00		4'200'897.30	
462	Gemeinden	1'269'000.00		920'000.00		504'486.85	
469	Übrige	3'000.00		3'000.00		11'200.00	
48	Entnahmen aus Spezialfinanzierungen	1'434'600.00		358'797.50		5'223'553.25	
480	Entnahmen aus Spezialfinanzierungen	273'200.00		258'977.50		143'096.30	
481	Entnahme KK Regionale ZSO BBL	111'400.00		99'820.00		76'353.00	
485	Entnahme aus Vorfinanzierung	1'050'000.00				5'004'103.95	
49	Interne Verrechnungen	5'008'000.00		4'802'445.20		4'672'485.55	
490	Personal- und Sachaufwand	1'940'100.00		1'882'095.20		1'832'641.15	
495	Verrechnete Sozialleistungen	3'067'900.00		2'920'350.00		2'839'844.40	

LAUFENDE RECHNUNG

Einwohnergemeinde 1.2015 bis 12.2015

KONTO BEZEICHNUNG	VORANSCHLAG 2015		VORANSCHLAG 2014		RECHNUNG 2013	
	AUFWAND	ERTRAG	AUFWAND	ERTRAG	AUFWAND	ERTRAG
0 LAUFENDE RECHNUNG	47'030'200.00	47'181'050.00	44'205'957.15	44'158'748.00	53'514'837.73	53'514'837.73
0 ALLGEMEINE VERWALTUNG	5'986'750.00	3'746'750.00	5'686'628.35	3'558'143.00	5'627'170.81	3'525'386.99
01 Legislative und Exekutive	522'400.00		512'705.00		509'792.61	50.00
011 Gemeindeversammlung Nettoaufwand	88'200.00	88'200.00	69'100.00	69'100.00	86'798.76	86'798.76
011.300.00 Sitzungsgelder Wahlbüro	20'000.00		15'000.00		17'707.00	
011.303.01 Sozialversicherungsbeiträge	1'000.00		500.00		632.45	
011.304.00 Personalversicherungsbeiträge					352.25	
011.305.00 Unfallversicherungsbeiträge	200.00		100.00		89.50	
011.308.00 Entschädigungen (Wahlen/Abstimmungen)	12'000.00		11'500.00		11'476.20	
011.310.00 Stimmmaterial, Drucksachen, Inserate	7'500.00		5'000.00		11'397.60	
011.318.00 Dienstleistungen / Honorare	22'500.00		22'000.00		25'352.45	
011.318.01 Porto (Stimmmaterial)	25'000.00		15'000.00		19'791.31	
012 Gemeinderat, Kommissionen Nettoaufwand	434'200.00	434'200.00	443'605.00	443'605.00	422'993.85	50.00
012.300.00 Besoldungen Gemeindepräsidium	257'600.00		256'244.00		257'852.85	
012.300.01 Entschädigung Vizepräsidium	1'500.00		1'500.00		1'500.00	
012.300.02 Sitzungsgelder Gemeinderat	46'600.00		61'261.00		51'204.50	
012.300.05 Kommission Standortförderung	7'800.00		2'300.00			
012.300.07 Abschnitfführungsstab Biberist	2'000.00		1'000.00		1'709.50	
012.300.08 Finanzkommission	5'000.00		5'000.00		4'956.70	
012.300.12 Fraktionsentschädigungen	8'800.00		8'800.00		8'800.00	
012.300.13 Vorstand Genossenschaft Läbesgarte	1'200.00					
012.300.14 Vorstand Genossenschaft Altersriedlung	300.00					
012.303.01 Sozialversicherungsbeiträge	25'300.00		23'000.00		23'156.50	
012.304.00 Personalversicherungsbeiträge	35'600.00		33'500.00		33'783.25	
012.305.00 Unfallversicherungsbeiträge	3'500.00		3'000.00		2'398.50	
012.318.00 Region Solothurn, Projektkosten	20'000.00		30'000.00		10'836.95	
012.319.05 Repräsentationsverpflichtungen für die Gemeinde	19'000.00		18'000.00		26'795.10	
012.495.05 Beitr. aus Rückvergütung CO2-Abgabe						50.00
02 Allgemeine Verwaltung	5'276'350.00	3'695'150.00	5'045'536.35	3'506'543.00	4'922'736.70	3'473'676.99
020 Allgemeine Verwaltung Nettoaufwand	508'550.00	153'350.00	481'197.00	111'850.00	482'079.50	155'556.44
		355'200.00		369'347.00		326'523.06

LAUFENDE RECHNUNG

1.2015 bis 12.2015

Einwohnergemeinde

KONTO BEZEICHNUNG	VORANSCHLAG 2015		VORANSCHLAG 2014		RECHNUNG 2013	
	AUFWAND	ERTRAG	AUFWAND	ERTRAG	AUFWAND	ERTRAG
020.301.00	78'300.00		67'870.00		59'588.80	
020.303.01	4'700.00		3'700.00		2'463.80	
020.305.00	1'000.00		757.00		502.10	
020.309.00	30'000.00		30'000.00		28'924.90	
020.309.01	8'000.00		6'000.00			
020.310.00	60'000.00		61'000.00		56'019.95	
020.310.01	44'000.00		40'000.00		55'619.15	
020.310.02	7'000.00		6'500.00		6'508.10	
020.311.00	8'750.00		5'000.00		276.35	
020.317.00	15'000.00		15'000.00		12'813.25	
020.318.00	8'000.00		10'000.00		6'683.95	
020.318.01	14'000.00		13'500.00		12'685.85	
020.318.02	39'000.00		40'000.00		31'978.60	
020.318.05	36'000.00		36'000.00		36'373.55	
020.318.06	32'000.00		30'000.00		30'874.80	
020.318.07	2'000.00		2'000.00		1'967.45	
020.318.08	28'000.00		29'500.00		27'392.55	
020.318.10	8'000.00		8'500.00		13'491.25	
020.318.11	10'000.00		5'000.00		2'146.60	
020.318.15	1'000.00		1'000.00		20'000.00	
020.318.16					1'000.00	
020.318.20					5'727.20	
020.318.21	2'000.00					
020.318.30	51'600.00		51'600.00		51'600.00	
020.319.00	6'400.00		4'800.00		6'720.00	
020.319.01	5'900.00		5'670.00		5'763.80	
020.319.02	1'900.00		1'800.00		1'800.00	
020.390.00	6'000.00		6'000.00		3'157.50	
020.431.00		36'000.00				36'859.05
020.434.01		750.00				440.84
020.434.30		51'600.00		750.00		54'158.20
020.436.01		8'000.00		51'600.00		8'885.20
020.436.01		32'000.00		2'500.00		30'105.00
020.436.03				32'000.00		108.15
020.490.03		25'000.00		25'000.00		25'000.00
023	727'000.00	157'500.00	720'560.00	158'100.00	737'548.60	160'152.15
		569'500.00		562'460.00		577'396.45
023.301.00	388'900.00		395'355.00		428'526.10	
023.303.01	29'800.00		34'000.00		33'087.70	

LAUFENDE RECHNUNG

Einwohnergemeinde

1.2015 bis 12.2015

KONTO	BEZEICHNUNG	VORANSCHLAG 2015		VORANSCHLAG 2014		RECHNUNG 2013	
		AUFWAND	ERTRAG	AUFWAND	ERTRAG	AUFWAND	ERTRAG
023.304.00	Personalversicherungsbeiträge	40'900.00		37'905.00		45'931.85	
023.305.00	Unfallversicherungsbeiträge	3'400.00		3'300.00		4'474.70	
023.318.00	Beratungshonorar	10'000.00				-29'126.40	
023.351.00	Beitrag an Kanton für Steuereinschätzungskosten	254'000.00		250'000.00		254'654.65	
023.434.00	Dienstleistungen SR BBL		50'000.00		50'000.00		46'999.00
023.436.00	Rückerstattung Kinderzulagen				600.00		3'000.00
023.436.03	Rückerstattung Erwerbsausfall						1'406.15
023.451.00	Entschädigung für die Staatssteuerregisterführung		11'500.00		11'500.00		12'202.90
023.452.00	Beiträge von Kirchgemeinden an Steuereinschätzungskosten		36'000.00		36'000.00		36'471.65
023.490.03	Verrechnete Leistungen Verwaltung		60'000.00		60'000.00		60'000.00
023.495.05	Beitr. aus Rückvergütung CO2-Abgabe						72.45
025	Datenverarbeitung	333'900.00	118'400.00	292'959.35	118'243.00	193'562.65	117'804.45
	Nettoaufwand		215'500.00		174'716.35		75'758.20
025.310.00	EDV Verbrauchsmaterial	5'000.00		5'000.00		719.65	
025.311.00	EDV Erweiterungen / PC Anschaffungen	90'000.00		56'790.00		4'253.25	
025.315.00	EDV-Service Kosten	68'700.00		64'775.35		65'047.70	
025.315.01	EDV Betriebspauschale RIO	140'200.00		135'144.00		83'656.60	
025.318.00	EDV-Beratung / Programmanpassungen	30'000.00		31'250.00		39'885.45	
025.434.00	Service-Leistungen EDV Anlage		53'400.00		53'243.00		52'804.45
025.490.03	Verrechnete Leistungen Verwaltung		65'000.00		65'000.00		65'000.00
027	Bauverwaltung	639'000.00	198'000.00	630'470.00	198'000.00	669'701.55	200'319.55
	Nettoaufwand		441'000.00		432'470.00		469'382.00
027.300.00	Sitzungsgeld Bau- u Werkkommission	9'000.00		9'000.00		8'049.90	
027.300.02	Verkehrskommission					1'360.00	
027.300.03	Entschädigung Baukommission	4'000.00		4'000.00		4'000.00	
027.301.00	Besoldungen	494'000.00		484'800.00		526'114.80	
027.303.01	Sozialversicherungsbeiträge	38'500.00		38'000.00		37'958.05	
027.304.00	Personalversicherungsbeiträge	64'700.00		66'200.00		64'752.25	
027.305.00	Unfallversicherungsbeiträge	5'800.00		5'500.00		8'555.50	
027.309.01	Weiterbildung Bau- und Werkkommission	1'000.00		1'000.00		1'040.00	
027.318.00	Externe Prüfung Baugesuche	21'200.00		21'200.00		17'071.05	
027.319.01	Verbandsbeiträge	800.00		770.00		800.00	
027.431.00	Gebühren		100'000.00		100'000.00		75'063.30
027.436.00	Rückerstattung Kinderzulagen						4'100.00
027.436.03	Rückerstattung Erwerbsausfall						23'076.25
027.490.03	Verrechnete Leistungen Verwaltung		98'000.00		98'000.00		98'000.00
027.495.05	Beitr. aus Rückvergütung CO2-Abgabe						80.00

LAUFENDE RECHNUNG

1.2015 bis 12.2015

Einwohnergemeinde

KONTO BEZEICHNUNG	VORANSCHLAG 2015		VORANSCHLAG 2014		RECHNUNG 2013	
	AUFWAND	ERTRAG	AUFWAND	ERTRAG	AUFWAND	ERTRAG
028	3'067'900.00	3'067'900.00	2'920'350.00	2'920'350.00	2'839'844.40	2'839'844.40
Allgemeine Personalkosten						
028.395.00	1'182'650.00		1'244'397.00		1'124'643.65	
028.395.01	1'691'330.00		1'522'072.00		1'537'021.00	
028.395.02	193'920.00		153'881.00		175'837.30	
028.395.05					2'342.45	
CO2-Abgabe						
028.460.00						2'342.45
Bundesbeitrag aus Rückvergütung						
028.495.00		3'067'900.00		2'920'350.00		2'837'501.95
Verrechnete Sozialleistungen						
03	29'800.00		4'787.00		28'100.40	60.00
Leistungen für Pensionierte						
030	29'800.00		4'787.00		28'100.40	60.00
Leistungen für Pensionierte						
Nettoaufwand		29'800.00		4'787.00		28'040.40
030.303.05	29'800.00		4'787.00		28'100.40	60.00
030.495.05						
AHV Ersatzrente						
Beitr. aus Rückvergütung CO2-Abgabe						
09	158'200.00	51'600.00	122'600.00	51'600.00	166'541.10	51'600.00
Verwaltungliegenschaften						
090	158'200.00	51'600.00	122'600.00	51'600.00	166'541.10	51'600.00
Verwaltungliegenschaften						
Nettoaufwand		106'600.00		71'000.00		114'941.10
090.301.00	41'500.00		36'400.00		41'860.85	
090.303.01	3'200.00		3'400.00		2'602.25	
090.304.00	500.00				240.65	
090.305.00	500.00		400.00		343.35	
090.312.00	12'000.00		10'000.00		14'270.85	
090.312.01	17'000.00		17'000.00		18'905.75	
090.313.00	1'000.00		1'000.00		764.20	
090.314.00	30'000.00		14'400.00		51'686.15	
090.314.15	32'500.00		20'000.00		25'853.15	
090.390.00	20'000.00		20'000.00		10'013.90	
090.427.00		51'600.00		51'600.00		51'600.00
Miete StwE Bernstrasse 6, Sozialamt						
1	1'381'130.00	938'350.00	1'269'704.90	955'200.00	1'264'857.65	969'399.05
OEFFENTLICHE SICHERHEIT						
10	413'500.00	90'950.00	371'609.00	76'800.00	395'376.25	91'454.40
Rechtsaufsicht						
100	1'100.00	1'100.00	1'100.00	1'100.00	800.00	800.00
Rechtswesen						
Nettoaufwand						

LAUFENDE RECHNUNG

Einwohnergemeinde 1.2015 bis 12.2015

FUNKTIONALE GLIEDERUNG KONTO BEZEICHNUNG	VORANSCHLAG 2015		VORANSCHLAG 2014		RECHNUNG 2013	
	AUFWAND	ERTRAG	AUFWAND	ERTRAG	AUFWAND	ERTRAG
100.301.01 Pflegekinderaufsicht	1'100.00		1'100.00		800.00	
101	412'400.00	90'950.00	370'509.00	76'800.00	394'576.25	91'454.40
Nettoaufwand		321'450.00		293'709.00		303'121.85
101.301.00 Besoldungen	297'400.00		274'498.00		289'237.90	
101.303.01 Sozialversicherungsbeiträge	22'800.00		21'500.00		22'122.30	
101.304.00 Personalversicherungsbeiträge	38'900.00		27'511.00		28'300.70	
101.305.00 Unfallversicherungsbeiträge	3'300.00		2'000.00		2'943.50	
101.318.03 Kantonale Ausweisgebühren	50'000.00		45'000.00		51'971.85	
101.431.00 Gebühren Gemeindekanzlei		80'000.00		70'000.00		83'021.40
101.436.00 Rückerstattung Kinderzulagen		8'950.00		4'800.00		5'200.00
101.436.03 Rückerstattung Erwerbsausfall		2'000.00		2'000.00		318.00
101.437.00 Bussen						2'865.00
101.495.05 Beitr. aus Rückvergütung CO2-Abgabe						50.00
12	3'760.00		3'760.00		3'754.30	
Friedensrichter						
120	3'760.00	3'760.00	3'760.00	3'760.00	3'754.30	3'754.30
Nettoaufwand		3'760.00		3'760.00		
120.301.00 Besoldungen	3'750.00		3'750.00		3'750.00	
120.305.00 Unfallversicherungsbeiträge	10.00		10.00		4.30	
14	481'070.00	390'500.00	475'405.00	388'000.00	418'504.00	399'093.75
Feuerwehr						
140	481'070.00	390'500.00	475'405.00	388'000.00	418'504.00	399'093.75
Nettoaufwand		90'570.00		87'405.00		19'410.25
140.300.00 Entschädigungen Stab	33'000.00		33'000.00		32'400.00	
140.300.01 Sitzungsgelder Stab	10'800.00		13'000.00		8'360.00	
140.301.00 Sold für Übungen	112'800.00		116'508.00		98'785.20	
140.301.01 Sold für amtliche Kurse	15'930.00		21'030.00		11'919.50	
140.301.02 Sold für Wehrdienst	30'000.00		30'000.00		26'460.00	
140.301.03 Sold für Sonntags-Piketdienst	30'240.00		31'680.00		31'680.00	
140.301.04 Sold für Retablierung und Materialprüfungen	15'900.00		15'600.00		13'885.35	
140.303.01 Sozialversicherungsbeiträge	5'000.00		5'200.00		4'947.95	
140.304.00 Personalversicherungsbeiträge	100.00		300.00		130.10	
140.305.00 Unfallversicherungsbeiträge	100.00		100.00		118.60	
140.309.00 Fahrausbildung schwere Fahrzeuge	9'400.00		9'860.00		9'923.00	
140.310.00 Büromaterial, Drucksachen	4'200.00		4'000.00		2'309.95	
140.310.01 Fachzeitschriften, Reglemente	4'900.00		3'000.00		2'677.25	

LAUFENDE RECHNUNG

Einwohnergemeinde 1.2.2015 bis 12.2.2015

KONTO- BEZEICHNUNG	VORANSCHLAG 2015		VORANSCHLAG 2014		RECHNUNG 2013	
	AUFWAND	ERTRAG	AUFWAND	ERTRAG	AUFWAND	ERTRAG
140.311.00 Anschaffung von Geräten und Ausrüstungen	30'100.00		37'910.00		26'886.45	
140.311.01 Einsatzbedingte Anschaffungen von von Geräten und Ausrüstungen	6'000.00		6'000.00		4'200.00	
140.312.00 Energie und Wasser	4'200.00		4'200.00		7'169.75	
140.313.00 Treibstoff	9'000.00		9'000.00		6'008.30	
140.314.00 Baulicher Unterhalt	7'300.00		13'578.00		29'680.95	
140.315.00 Mobiliar/Maschinen und Fz-Unterhalt	53'600.00		30'997.00		27'384.85	
140.315.01 Einsatzbedingter Mobiliar- und Maschinenunterhalt	6'000.00		6'000.00			
140.317.00 Einsatz- / Übungsspesen	35'300.00		27'816.00		24'122.80	
140.318.00 Telefon- / Funkgebühren	9'400.00		9'376.00		6'088.10	
140.318.01 Versicherungsprämien	15'000.00		15'000.00		11'509.30	
140.318.02 Fahrzeugprüfung / Ausweisgebühren	300.00		300.00		1'082.90	
140.318.03 Anschlussgebühren Alarmanlage Region Solothurn	3'100.00		3'080.00		2'531.15	
140.318.04 Aerztliche Untersuchungen	3'400.00		3'870.00		2'880.50	
140.319.00 Verbandsbeiträge	3'000.00		3'000.00		2'853.50	
140.330.00 Abschreibungen Finanzvermögen	9'000.00		8'000.00		8'508.55	
140.390.03 Verrechnete Leistungen Verwaltung	14'000.00		14'000.00		14'000.00	
140.430.00 Feuerwehrpflichtersatz	330'000.00		330'000.00		332'552.95	
140.434.00 Diverse Gebühren	25'000.00		25'000.00		14'853.55	
140.436.03 Rückerstattung Versicherungen	3'000.00		3'000.00		17'363.30	
140.437.00 Bussen	7'500.00		9'500.00		2'475.95	
140.461.00 Beiträge der Gebäudeversicherung für Ausrüstung / Korpsmaterial	25'000.00		20'500.00		11'290.00	
140.461.01 Beiträge der Gebäudeversicherung					20'558.00	
15 Militär	81'500.00	120'000.00	36'230.90	180'000.00	108'816.85	192'009.35
150 Militär Nettoertrag	81'500.00	120'000.00	36'230.90	180'000.00	108'816.85	192'009.35
	38'500.00		143'769.10		83'192.50	
150.311.00 Kantonementseinrichtungen	3'000.00		2'500.00		4'228.65	
150.312.00 Energie und Wasser	3'500.00		3'000.00		4'621.00	
150.314.00 Bau- und Unterhaltsmaterial	2'000.00				4'934.60	
150.314.01 Unterhalt 300m Schiessanlage Gerlafingen	10'000.00		10'630.90		10'000.00	
150.314.02 Unterhalt der Kantonements-Einrichtungen	55'000.00		10'100.00		76'008.15	
150.316.00 Einquartierungen	8'000.00		10'000.00		9'024.45	
150.434.00 Gebühren für Unterkunft		120'000.00		180'000.00		192'009.35
16 Zivilschutz	401'300.00	336'900.00	382'700.00	310'400.00	338'406.25	286'841.55

LAUFENDE RECHNUNG

Einwohnergemeinde

1.2015 bis 12.2015

FUNKTIONALE GLIEDERUNG KONTO BEZEICHNUNG	VORANSCHLAG 2015		VORANSCHLAG 2014		RECHNUNG 2013	
	AUFWAND	ERTRAG	AUFWAND	ERTRAG	AUFWAND	ERTRAG
160	138'100.00	73'700.00	134'300.00	62'000.00	108'388.15	56'823.45
Nettoaufwand		64'400.00		72'300.00		51'564.70
160.311.00	1'000.00		1'000.00			
160.312.00	1'100.00		1'000.00		1'095.75	
160.314.00	2'000.00		21'400.00		3'858.80	
160.318.00	11'800.00		1'800.00		608.40	
160.318.02	2'500.00		2'500.00		2'405.25	
160.352.00	102'200.00		89'100.00		89'474.00	
160.381.00					-4'500.00	
160.390.00	7'500.00		7'500.00		5'445.95	
160.390.20	10'000.00		10'000.00		10'000.00	
160.430.00						
160.434.00		3'600.00		3'600.00		-4'500.00
160.481.00		70'100.00		58'400.00		3'600.00
						57'723.45
161	261'200.00	261'200.00	246'400.00	246'400.00	230'018.10	230'018.10
Regionale ZSO BBL						
161.300.00	5'000.00		5'000.00		4'640.00	
161.300.01	500.00		500.00			
161.301.00	110'500.00		100'000.00		102'506.90	
161.301.01	42'000.00		42'000.00		35'310.40	
161.303.01	10'000.00		9'000.00		7'910.30	
161.304.00	5'100.00		5'000.00		4'892.40	
161.305.00	700.00		500.00		562.40	
161.310.00	2'000.00		2'000.00		1'157.80	
161.311.00	10'000.00		10'000.00		3'464.50	
161.312.00	14'000.00		11'000.00		14'680.45	
161.314.00	12'000.00		12'000.00		12'179.00	
161.315.00	5'000.00		5'000.00		896.20	
161.315.01	5'500.00		5'500.00		5'565.00	
161.315.02	5'000.00		5'000.00		3'160.50	
161.316.00	6'500.00		6'500.00		6'499.80	
161.317.00	1'000.00		1'000.00		679.10	
161.318.00	6'500.00		6'500.00		6'304.45	
161.318.02	4'100.00		4'100.00		4'067.45	
161.318.04	1'200.00		1'200.00		1'116.00	
161.318.05	4'800.00		4'800.00		4'575.80	
161.319.00	4'800.00		4'800.00		4'849.65	
161.390.03	5'000.00		5'000.00		5'000.00	
161.436.01				4'350.00		5'400.00
161.436.03					89'100.00	1'260.55
161.452.00		102'200.00		101'530.00		89'474.00
161.452.25		107'700.00				101'134.00

LAUFENDE RECHNUNG

1.2015 bis 12.2015

Einwohnergemeinde

KONTO	BEZEICHNUNG	VORANSCHLAG 2015		VORANSCHLAG 2014		RECHNUNG 2013	
		AUFWAND	ERTRAG	AUFWAND	ERTRAG	AUFWAND	ERTRAG
161.460.05	Subventionen für Bauten		12'000.00		12'000.00		14'100.00
161.481.00	Entnahme KK Regionale ZSO BBL		39'300.00		39'420.00		18'629.55
161.495.05	Beitr. aus Rückvergütung CO2-Abgabe						20.00
162	Regionaler Führungsstab	2'000.00	2'000.00	2'000.00	2'000.00		
162.300.00	Sitzungsgelder Führungsstab	2'000.00		1'000.00			
162.309.00	Kurse, Einsätze			1'000.00			
162.481.00	Entnahme aus KK Regionaler Führungsstab		2'000.00		2'000.00		
2	BILDUNG	17'518'620.00	7'185'450.00	16'798'875.40	6'822'980.20	16'415'407.36	6'058'066.25
20	Kindergarten	1'355'920.00	514'850.00	1'101'399.00	398'886.00	1'003'798.60	360'709.45
200	Kindergarten	1'355'920.00	514'850.00	1'101'399.00	398'886.00	1'003'798.60	360'709.45
	Nettoaufwand		84'1070.00		702'513.00		643'089.15
200.302.00	Besoldungen	774'300.00		663'611.00		629'413.70	
200.302.01	Stellvertretungen	20'000.00		10'000.00		26'692.90	
200.302.03	Besoldung Heilpädagogik	112'000.00		98'296.00		95'811.20	
200.302.04	Deutschunterricht	118'700.00		51'479.00			
200.303.01	Sozialversicherungsbeiträge	78'400.00		71'000.00		56'967.80	
200.303.05	AHV-Ersatzrente	14'600.00		17'400.00		21'285.00	
200.304.00	Personalversicherungsbeiträge	139'300.00		91'600.00		89'723.15	
200.305.00	Unfallversicherungsbeiträge	12'100.00		8'000.00		8'182.85	
200.309.00	Übriger Personalaufwand / Weiterbildung	3'600.00		3'600.00		3'949.70	
200.310.00	Schulmaterial und Lehrmittel	25'200.00		25'000.00		25'683.85	
200.311.00	Anschaffung von Schulmobiliar	7'600.00		10'000.00		3'201.55	
200.317.00	Kindergartenreisen / Exkursionen	2'920.00		2'920.00		1'364.90	
200.318.00	Telefongebühren	2'000.00		2'000.00		1'475.45	
200.352.00	Schulgelder an andere Gemeinden	12'200.00		11'770.00		62.50	
200.390.30	Interne Verrechnung SL	33'000.00		34'723.00		39'984.05	
200.427.00	Miete Kindergarten Fällmoos Neu UG		3'600.00		3'600.00		3'600.00
200.436.00	Rückerstattung Kinderzulagen		8'950.00		8'900.00		20'400.00
200.436.03	Rückerstattung Erwerbsausfall						1'535.00
200.461.00	Kantonsbeiträge		502'300.00		386'386.00		335'014.45
200.495.05	Beitr. aus Rückvergütung CO2-Abgabe						160.00
21	Volksschule	14'274'860.00	6'151'600.00	13'806'106.20	5'941'130.00	13'528'715.71	5'122'048.40
210	Primarschule	5'566'400.00	1'955'800.00	5'413'569.20	1'861'373.00	5'397'906.08	1'627'986.08
	Nettoaufwand		3'610'600.00		3'552'196.20		3'769'920.00
210.302.01	Besoldungen Primarschulen	2'814'600.00		2'903'865.00		2'734'010.20	

LAUFENDE RECHNUNG

1.2015 bis 12.2015

Einwohnergemeinde

KONTO	FUNKTIONALE GLIEDERUNG BEZEICHNUNG	VORANSCHLAG 2015		VORANSCHLAG 2014		RECHNUNG 2013	
		AUFWAND	ERTRAG	AUFWAND	ERTRAG	AUFWAND	ERTRAG
210.302.02	Stellvertretungen	50'000.00		50'000.00		65'590.90	
210.302.03	Besoldungen Spezielle Förderung	552'300.00		5'10'913.00		499'727.90	
210.302.04	Aufgabenhilfe und Deutschunterricht	293'300.00		287'063.00		364'726.85	
210.302.05	Übersetzungsdienste					430.00	
210.302.06	Besoldungen Logopädie	138'900.00		69'531.00			
210.302.07	Besoldung Informatik	62'400.00		62'578.00		67'086.30	
210.303.01	Sozialversicherungsbeiträge	297'800.00		324'000.00		287'050.55	
210.303.05	AHV-Ersatzrente	6'900.00					
210.304.00	Personalversicherungsbeiträge	524'000.00		448'300.00		467'768.65	
210.305.00	Unfallversicherungsbeiträge	45'900.00		35'000.00		41'207.65	
210.309.00	Übriger Personalaufwand / Weiterbildung	12'000.00		12'000.00		8'075.60	
210.310.00	Schulmaterial	151'000.00		124'000.00		123'276.68	
210.311.00	Anschaffung von Schulmobiliar	23'500.00		23'080.00		19'486.80	
210.311.01	Technische Hilfsmittel	32'500.00		30'000.00		2'997.30	
210.311.02	Anschaffung von Turmgeräten	3'000.00		3'000.00			
210.311.07	Support Informatik	46'000.00		46'000.00		32'090.45	
210.313.00	Verbrauchsmaterialien	42'500.00		43'254.00		42'555.05	
210.315.00	Unterhalt Mobilen / Geräte	24'500.00		26'000.00		22'217.55	
210.317.00	Schulreisen / Exkursionen / Lager	36'000.00		36'088.00		26'469.50	
210.317.15	Beitrag an Skilager	45'600.00		45'600.00		40'608.00	
210.352.00	Schulgelder an andere Gemeinden	192'300.00		177'000.00		320'902.50	
210.390.30	Interne Verrechnung SL	171'400.00		156'297.20		231'627.65	
210.434.15	Elternbeiträge an Skilager		23'000.00		23'000.00		18'300.00
210.434.16	Elternbeiträge Aufgabenbetreuung		12'600.00		12'600.00		59'701.00
210.436.00	Rückerstattung Kinderzulagen		43'500.00		37'150.00		31'658.55
210.436.03	Rückerstattung Erwerbsausfall						1'517'726.53
210.461.00	Kantonsbeitrag		1'876'700.00		1'801'223.00		600.00
210.495.05	Beitr. aus Rückvergütung CO2-Abgabe						
212	Sekundarschule	409'500.00		360'660.00		447'296.00	
	Nettoaufwand		409'500.00		360'660.00		447'296.00
212.352.00	Schulgelder an andere Gemeinden	85'100.00		28'020.00		46'280.00	
212.352.01	Schulgelder an andere Gemeinden Sek P	324'400.00		332'640.00		401'016.00	
215	Kreisschulen	5'344'000.00		5'064'094.00		4'980'686.97	
	Nettoaufwand		2'557'850.00		2'670'539.00		2'157'787.56
215.300.06	Projektgruppe Sek-1-Reform	500.00		3'600.00		3'610.00	
215.301.00	Besoldung nebenamtliches Personal (Schulzahnpflege)	2'300.00		2'275.00		2'042.40	
215.302.01	Besoldung Werkklassen					89'184.35	
215.302.02	Besoldungen W 1	99'800.00		197'625.00		199'816.10	
215.302.03	Besoldungen HWU	257'900.00		234'342.00		215'085.20	

LAUFENDE RECHNUNG

1.2015 bis 12.2015

Einwohnergemeinde

FUNKTIONALE GLIEDERUNG KONTO BEZEICHNUNG	VORANSCHLAG 2015		VORANSCHLAG 2014		RECHNUNG 2013	
	AUFWAND	ERTRAG	AUFWAND	ERTRAG	AUFWAND	ERTRAG
215.302.04 Besoldung Oberschule					83'914.40	
215.302.05 Besoldung Sekundarschule					163'720.40	
215.302.06 Besoldung Bezirksschule					160'362.50	
215.302.07 Besoldung Informatik			46'055.00		46'230.45	
215.302.08 Aufgabenhilfe und Deutschunterricht	45'900.00		9'873.00		13'802.60	
215.302.10 Stellvertretungen	28'000.00		55'000.00		84'650.15	
215.302.50 Besoldungen Sek-1-B	55'000.00		1'097'379.00		821'025.30	
215.302.51 Besoldungen Sek-1-E	961'700.00		1'090'140.00		862'247.45	
215.302.52 Besoldungen spezielle Förderung	1'414'800.00		191'107.00		79'588.90	
215.303.01 Sozialversicherungsbeiträge	258'100.00		247'000.00		216'033.35	
215.303.05 AHV Ersatzrente	239'700.00		20'662.00		45'928.50	
215.304.00 Personalversicherungsbeiträge	11'600.00		375'200.00		363'494.95	
215.305.00 Unfallversicherungsbeiträge	416'300.00		30'000.00		31'303.70	
215.309.00 Übriger Personalaufwand / Weiterbildung	36'700.00		9'500.00		9'836.55	
215.310.00 Lehrmittel, Schulmaterial	10'000.00		100'000.00		101'185.62	
215.310.01 Bibliothek	122'500.00		3'000.00		2'602.80	
215.311.00 Anschaffung von Schulmobiliar	3'000.00		38'800.00		22'186.50	
215.311.05 Anschaffung von Techn-Hilfsmaterial	16'000.00		10'500.00		132'032.55	
215.311.07 Informatik	46'000.00		46'000.00		33'863.15	
215.313.00 Verbrauchsmaterial	65'500.00		70'866.00		61'068.30	
215.315.00 Unterhalt Mobilien Geräte	16'000.00		14'000.00		22'173.45	
215.316.00 Mieten, Benützungskosten	372'000.00		373'500.00		372'000.00	
215.317.05 Schulreisen / Exkursionen / Lager	43'100.00		33'995.00		20'441.10	
215.317.15 Skilager	49'000.00		49'000.00		51'749.40	
215.317.20 Beitrag an Lehreranlass	1'900.00		1'900.00		1'900.00	
215.318.00 Telefongebühren	2'500.00		2'500.00		2'460.80	
215.318.10 Mittagstisch	1'000.00		3'000.00		1'410.00	
215.365.00 Beratungsstelle für Schulkonflikte	30'000.00		24'700.00		19'759.80	
215.366.01 Gemeindebeitrag an Busabonnement Sek-P	36'000.00				59'902.50	
215.390.03 Interne Verrechnung Verwaltung	25'000.00		25'000.00		25'000.00	
215.390.05 Interne Verrechnung Sekretariat	40'000.00		40'000.00		40'000.00	
215.390.07 Interne Verrechnung Abwarte	240'800.00		250'000.00		211'287.50	
215.390.10 Int Ver Gebäudeunterhalt	262'500.00		235'000.00		173'151.25	
215.390.30 Interne Verrechnung SL	131'900.00		132'575.00		134'635.00	
215.436.00 Rückerstattung Kinderzulagen		40'050.00		40'750.00		45'300.00
215.436.03 Erwerbsausfallentschädigung		1'000.00		3'000.00		44'040.45
215.436.10 Elternbeiträge Mittagstisch		22'500.00		22'500.00		1'300.00
215.436.15 Elternbeiträge an Skilager		5'400.00				29'025.00
215.436.16 Elternbeiträge Aufgabenbetreuung						466.70
215.452.00 Schulgelder von anderen Gemeinden						1'157'700.20
215.452.20 Beitr Lohn-Ammannsegg an Oberstufe						772'882.86
215.461.00 Kantonsbeitrag (Gemeinde Biberist)						61'845.00
215.461.01 Kantonsbeitrag an Busabonnement Sek-P						44'677.35
215.490.30 Interne Verrechnung SL				51'253.00		

LAUFENDE RECHNUNG

1.2015 bis 12.2015

Einwohnergemeinde

KONTO BEZEICHNUNG	VORANSCHLAG 2015		VORANSCHLAG 2014		RECHNUNG 2013	
	AUFWAND	ERTRAG	AUFWAND	ERTRAG	AUFWAND	ERTRAG
215.495.05 Beitr. aus Rückvergütung CO2-Abgabe						550.00
216 Werken Primarschule	428'160.00	181'400.00	462'373.00	184'768.00	439'959.55	148'497.16
Nettoaufwand		246'760.00		277'605.00		291'462.39
Besoldungen	338'500.00		359'774.00		356'413.85	
Stellvertretungen	10'000.00		10'000.00		857.10	
Sozialversicherungsbeiträge	26'700.00		33'279.00		26'820.25	
Personalversicherungsbeiträge	37'100.00		44'900.00		45'696.25	
Unfallversicherungsbeiträge	4'100.00		3'500.00		4'052.10	
Schulgelder an andere Gemeinden Werken	10'200.00		9'360.00		6'120.00	
Schulgelder an andere Gemeinden HW	1'560.00		1'560.00			
Rückerstattung Kinderzulagen		10'600.00		13'200.00		12'674.20
Kantonsbeitrag		170'800.00		171'568.00		135'762.96
216.495.05 Beitr. aus Rückvergütung CO2-Abgabe						60.00
217 Musikschule	703'500.00	295'000.00	695'764.00	298'000.00	734'884.56	316'530.25
Nettoaufwand		408'500.00		397'764.00		418'354.31
Entschädigungen					817.30	
Sitzungsgelder					2'810.00	
Besoldungen	512'000.00		521'294.00		519'691.65	
Stellvertretungen	5'000.00		5'000.00		8'568.10	
Schulleitung Musikschule	20'000.00		18'353.00		16'775.30	
Sozialversicherungsbeiträge	41'900.00		44'000.00		41'626.55	
AHV-Ersatzrente	300.00		317.00		317.40	
Personalversicherungsbeiträge	67'400.00		67'800.00		68'839.05	
Unfallversicherungsbeiträge	5'000.00		5'000.00		5'308.95	
Übriger Personalaufwand / Weiterbildung	1'000.00		1'000.00		250.00	
Inserate	800.00		800.00		315.05	
Allgemeine Lehrmittel	4'000.00		2'500.00		2'515.50	
Anschaffung von Instrumenten	1'500.00		3'500.00		1'548.45	
Unterhalt von Instrumenten	1'700.00		1'700.00		1'760.26	
Spesenentschädigung	1'100.00		700.00		470.90	
Verbandsbeiträge	1'800.00		1'800.00		1'700.00	
Schulgelder an andere Gemeinden	40'000.00		22'000.00		61'570.10	
Elternbeiträge		115'000.00		115'000.00		116'243.00
Rückerstattung Kinderzulagen				3'000.00		2'000.00
Rückerstattung Erwerbsausfall						14'495.00
Kantonsbeitrag		180'000.00		180'000.00		183'702.25
217.495.05 Beitr. aus Rückvergütung CO2-Abgabe						90.00
218 Schulanlagen	1'581'300.00	893'250.00	1'564'222.00	878'700.00	1'321'923.10	821'597.35
Nettoaufwand		688'050.00		685'522.00		500'325.75

LAUFENDE RECHNUNG

1.2015 bis 12.2015

Einwohnergemeinde

KONTO	BEZEICHNUNG	VORANSCHLAG 2015		VORANSCHLAG 2014		RECHNUNG 2013	
		AUFWAND	ERTRAG	AUFWAND	ERTRAG	AUFWAND	ERTRAG
218.300.01	Sitzungsgelder Kommission Schulraum	25'000.00		25'000.00		19'688.90	
218.301.00	Besoldungen Hauswarte	290'700.00		296'000.00		287'937.20	
218.301.01	Besoldungen Reinigung Unteres Schulhaus	15'200.00		20'000.00		15'615.50	
218.301.02	Besoldungen Hilfskräfte	40'400.00		42'800.00		45'981.45	
218.301.03	Besoldungen Reinigung	146'500.00		139'000.00		163'469.35	
	Schulhäuser Bleichematt / Mühlematt						
218.301.04	Besoldungen Reinigung Kindergärten	52'600.00		55'500.00		77'521.50	
218.301.05	Besoldungen Reinigung Bezirksschule	15'200.00		14'000.00		11'348.75	
218.301.06	Besoldungen Reinigung Neue Sporthalle	46'500.00		60'000.00		19'425.25	
218.303.01	Sozialversicherungsbeiträge	48'700.00		55'600.00		44'813.45	
218.304.00	Personalversicherungsbeiträge	47'300.00		48'900.00		51'529.95	
218.305.00	Unfallversicherungsbeiträge	7'700.00		5'622.00		5'211.20	
218.311.00	Mobilien Maschinen Fahrzeuge	11'500.00		19'150.00		54'679.85	
218.312.00	Heizenergie	160'000.00		160'000.00		147'983.10	
218.312.01	Energie und Wasser	160'000.00		160'000.00		129'342.05	
218.313.00	Betriebsmaterial	70'000.00		70'000.00		63'041.20	
218.314.00	Bau- und Unterhaltsmaterial					1'199.25	
218.314.01	Baulicher Unterhalt					10'614.05	
218.314.02	Oberes Schulhaus					8'454.50	
218.314.03	Werkhofschulhaus					20'330.70	
218.314.04	Turnhalle Bernstrasse					6'977.00	
218.314.05	Bezirksschule					16'457.55	
218.314.06	Unteres Schulhaus					9'256.05	
218.314.07	Bleichemattschulhaus					17'445.45	
218.314.08	Bleichematt Turnhalle I					5'110.85	
218.314.09	Haushaltungsschule					1'515.55	
218.314.11	Mühlematt Turnhalle					1'543.10	
218.314.13	Bleichematt Turnhalle II					4'356.85	
218.314.14	Singsaal Bleichematt					4'040.05	
218.314.15	Kindergarten Bleichematt I					1'988.20	
218.314.16	Kindergarten Fällimoos					1'653.35	
218.314.17	Kindergarten Egelmoos					873.05	
218.314.18	Unterhalt Plätze und Anlagen					5'229.45	
218.314.19	Kindergarten Grütt					736.40	
218.314.20	Kindergarten Bleichematt II					704.80	
218.314.21	Alter Kindergarten Fällimoos					702.10	
218.314.25	Schulhaus Mühlematt Trakt I					1'673.10	
218.314.26	Schulhaus Mühlematt Trakt II					1'498.55	
218.314.27	Schulhaus Mühlematt Trakt III					1'492.55	
218.314.28	Unterhalt Mühlematt Pavillon					2'847.60	
218.314.30	Neue Sporthalle					1'492.60	
218.314.40	Gebäudeunterhalt Kindergärten	74'000.00		32'000.00			
218.314.42	Gebäudeunterhalt Gemeindeschulen	166'200.00		121'201.60			

LAUFENDE RECHNUNG

Einwohnergemeinde 1.2015 bis 12.2015

KONTO	BEZEICHNUNG	VORANSCHLAG 2015		VORANSCHLAG 2014		RECHNUNG 2013	
		AUFWAND	ERTRAG	AUFWAND	ERTRAG	AUFWAND	ERTRAG
218.314.44	Gebäudeunterhalt Oberstufe	159'800.00		193'448.40			
218.318.00	Gebäudeversicherungen	30'000.00		30'000.00		25'770.45	
218.318.30	Einweihung Neue Sporthalle					21'357.35	
218.390.00	Verrechnete Leistungen Werkhof	14'000.00		16'000.00		9'013.90	
218.423.01	Miete Serverraum SH Bleichematt		750.00		750.00		750.00
218.427.01	Miete Schulanlagen Oberstufe		372'000.00		373'500.00		372'000.00
218.427.02	Miete Dachfläche Photovoltaikanlagen		1'700.00		1'700.00		500.00
218.434.00	Gebühren (Vermietung Pausenhalle)		1'000.00		1'000.00		340.00
218.436.01	Rückerstattung Kinderzulagen		14'500.00		16'750.00		28'100.00
218.436.03	Rückerstattung Erwerbsausfall						35'368.60
218.490.07	Interne Verrechnung Abwarte		240'800.00		250'000.00		211'287.50
218.490.10	Int Verrechnung Gebäudeunterhalt		262'500.00		235'000.00		173'151.25
218.495.05	Beitr. aus Rückvergütung CO2-Abgabe						100.00
219	Schule und Verwaltung	242'000.00	40'000.00	245'424.00	47'750.00	206'059.45	49'650.00
	Nettoaufwand		202'000.00		197'674.00		156'409.45
219.300.00	Entschädigungen Schulkommission					1'125.00	
219.300.01	Sitzungsgelder Schulkommission					5'455.50	
219.300.25	Sitzungsgelder Projekte	2'000.00		7'000.00		10'469.50	
219.301.00	Besoldungen Schulsekretariat	107'300.00		89'243.00		92'551.60	
219.303.01	Sozialversicherungsbeiträge	8'500.00		8'255.00		7'240.95	
219.303.05	AHV Ersatzzente	60'900.00		76'429.00		37'781.20	
219.304.00	Personalversicherungsbeiträge	11'500.00		11'275.00		10'781.75	
219.305.00	Unfallversicherungsbeiträge	1'400.00		800.00		959.15	
219.310.01	Inserate Schulbereich	2'500.00		2'500.00		649.50	
219.317.00	Spesenentschädigung					62.70	
219.317.20	Beitrag an Lehreranlass	2'500.00		2'500.00		2'586.00	
219.318.00	Telefongebühren	11'000.00		13'000.00		10'315.80	
219.318.01	Elternbildung	2'100.00		2'100.00		1'200.00	
219.318.20	Rechtsberatung	1'000.00		1'000.00		121.00	
219.318.25	Projekte	6'600.00		6'622.00		5'000.00	
219.365.00	Beratungsstelle für Schulkonflikte	24'700.00		24'700.00		19'759.80	
219.436.00	Rückerstattung Informatik				3'000.00		5'300.00
219.436.01	Rückerstattung Kinderzulagen				4'750.00		4'250.00
219.490.05	Interne Verrechnung Schulsekretariat		40'000.00		40'000.00		40'000.00
219.495.05	Beitr. aus Rückvergütung CO2-Abgabe						100.00
22	Sonderschulen	1'010'490.00	12'000.00	1'090'200.00	4'200.00	968'105.40	31'484.75
220	Sonderschulen	1'010'490.00	12'000.00	1'090'200.00	4'200.00	968'105.40	31'484.75
	Nettoaufwand		998'490.00		1'086'000.00		936'620.65
220.301.00	Besoldungen	13'200.00		10'000.00		30'972.50	

LAUFENDE RECHNUNG

Einwohnergemeinde

1.2015 bis 12.2015

KONTO BEZEICHNUNG	VORANSCHLAG 2015		VORANSCHLAG 2014		RECHNUNG 2013	
	AUFWAND	ERTRAG	AUFWAND	ERTRAG	AUFWAND	ERTRAG
220.303.01 Sozialversicherungsbeiträge	1'000.00		150.00		1'975.40	
220.304.00 Personalversicherungsbeiträge	130.00				3'229.30	
220.305.00 Unfallversicherungsbeiträge	160.00		50.00		328.20	
220.352.00 Schulgelder	996'000.00		1'080'000.00		931'600.00	
220.461.01 Beiträge an Sonderpäd. Massnahmen		12'000.00		4'200.00		31'484.75
28 Schulleitung Verwaltung	507'000.00	507'000.00	478'764.20	478'764.20	543'823.65	543'823.65
288 Schulleiter und Verwaltung	507'000.00	507'000.00	478'764.20	478'764.20	543'823.65	543'823.65
288.301.00 Besoldungen Gemeindeschule	232'300.00		182'269.00		202'387.10	
288.301.01 Besoldung Kreisschule	109'600.00		160'259.00		159'616.70	
288.301.02 Besoldung Gesamtschulleitung	62'200.00					
288.301.03 Besoldungen Teamteaching						
288.303.01 Sozialversicherungsbeiträge	30'400.00		31'500.00		78'338.65	
288.304.00 Personalversicherungsbeiträge	51'300.00		37'086.00		34'260.50	
288.305.00 Unfallversicherungsbeiträge	4'500.00		48'800.00		54'486.45	
288.309.00 Übriger Personalaufwand / Weiterbildung	3'500.00		3'000.00		4'225.50	
288.310.00 Support Informatik	4'700.00		3'500.00		-1'260.00	
288.317.00 Spesenentschädigungen	8'500.00		3'850.20		4'962.60	
288.461.00 Kantonsbeiträge		228'900.00		206'422.00		182'184.30
288.490.30 Interne Verrechnung SL		278'100.00		272'342.20		361'569.35
288.495.05 Beitr. aus Rückvergütung CO2-Abgabe						70.00
29 Übriges Bildungswesen	370'350.00		322'406.00		370'964.00	
290 Übriges Bildungswesen	370'350.00		322'406.00		370'964.00	
Nettoaufwand		370'350.00		322'406.00		370'964.00
290.361.00 Kt-Beitrag an Gym-Unterricht	113'500.00		133'056.00		171'864.00	
290.365.00 Beitrag an Lehrabschlussprüfung	200.00		200.00		100.00	
290.365.05 Beitrag an Volkshochschule	8'150.00		8'150.00		8'000.00	
290.365.07 Beitrag an Schüler/Innenhort	142'500.00		130'000.00		127'000.00	
290.365.08 Beitrag an Tagesheim Kinderland	50'000.00		50'000.00		50'000.00	
290.365.09 Beitrag an Verein Tagesfamilien Kt. SO	56'000.00		1'000.00		14'000.00	
3 KULTUR UND FREIZEIT	853'220.00	3'000.00	733'180.00	3'000.00	692'159.40	3'000.00
30 Kulturförderung	455'250.00		408'893.00		351'174.70	
300 Kulturförderung	455'250.00		408'893.00		351'174.70	
Nettoaufwand		455'250.00		408'893.00		351'174.70
300.300.00 Sitzungsgelder Kulturkommission	7'500.00		8'280.00		14'470.00	

LAUFENDE RECHNUNG

1.2015 bis 12.2015

Einwohnergemeinde

KONTO	FUNKTIONALE GLIEDERUNG BEZEICHNUNG	VORANSCHLAG 2015		VORANSCHLAG 2014		RECHNUNG 2013	
		AUFWAND	ERTRAG	AUFWAND	ERTRAG	AUFWAND	ERTRAG
300.300.01	Sitzungsgelder Kibikommision	4'000.00		3'800.00		3'610.00	
300.300.02	Besoldung Gemeindebibliothekarin	6'000.00		6'000.00		6'000.00	
300.300.03	Sitzungsgelder Denkmalpflegekommission	1'500.00		1'500.00			
300.303.01	Sozialversicherungsbeiträge	1'500.00		1'000.00		1'239.65	
300.304.00	Personalversicherungsbeiträge			10.00			
300.305.00	Unfallversicherungsbeiträge	50.00		30.00		39.85	
300.310.00	Anschaffungen Gemeindebibliothek	5'000.00		5'000.00		5'058.90	
300.311.00	Künstlerische und Kulturelle Bestrebungen, Kredit Gemeinderat	4'000.00		2'000.00		2'829.30	
300.311.01	Kredit Kulturkommission	6'300.00		8'730.00		5'340.65	
300.318.00	Bundes- und Jungbürgerfeier	16'000.00		13'500.00		6'136.05	
300.318.01	Biberist 1250 Jahr Feier / Dammsegnung					2'975.00	
300.318.03	Jubiläums-Ausgaben Denkmalkommission	500.00					
300.362.00	Beitrag an Stiftung Heimatmuseum	1'000.00		1'000.00		1'000.00	
300.362.01	Wasseramt, Turm in Halten						
300.362.10	Beitrag an Kt. Solothurn Tourismus	150.00		150.00		150.00	
300.364.00	Beitrag an Zentralbibliothek Solothurn	45'600.00		45'594.00		48'079.00	
300.365.00	Beitrag an Stadttheater Solothurn	69'300.00		69'300.00		66'626.00	
	Moos-Flury-Stiftung	39'500.00		14'500.00		16'459.95	
	Betriebskostenbeitrag						
300.365.01	Beitrag an MG Harmonie	15'000.00		15'000.00		15'000.00	
300.365.03	Juillerrat Stiftung	1'000.00		1'000.00		1'000.00	
300.365.05	Beitrag für Kultur			2'000.00		3'045.00	
	Wissenschaft, Kunst						
300.365.10	Beitrag an Dorfvereine	40'000.00		40'000.00		42'888.40	
300.365.11	Beitrag Verein slowUp	3'750.00		3'900.00		3'992.30	
300.365.12	Beitrag an Biberister Kurier	24'600.00		24'624.00		24'624.00	
300.365.15	Beitrag "Culturarena"-Benützung	130'000.00		110'000.00		51'080.00	
300.365.20	Wasserämter Filmpreis	3'000.00		2'000.00		2'880.00	
300.390.00	Verrechnete Leistungen Werkhof	30'000.00		30'000.00		26'650.65	
33	Parkanlagen und Wanderwege	220'400.00	3'000.00	189'800.00	3'000.00	192'415.85	3'000.00
330	Parkanlagen und Wanderwege	220'400.00	3'000.00	189'800.00	3'000.00	192'415.85	3'000.00
	Nettoaufwand		217'400.00		186'800.00		189'415.85
330.314.01	Unterhalt Grünflächen	108'600.00		90'000.00		101'242.90	
330.314.02	Unterhalt Plätze und Anlagen	15'000.00		9'000.00		5'993.75	
330.314.05	Ruhebänke	6'000.00					
330.319.00	Verbandsbeiträge / Sol. Wanderwege	800.00		800.00		800.00	
330.390.00	Verrechnete Leistungen Werkhof	90'000.00		90'000.00		84'379.20	
330.434.00	Plakatgebühren		3'000.00		3'000.00		3'000.00
34	Sport	177'570.00		134'487.00		148'568.85	

LAUFENDE RECHNUNG

1.2015 bis 12.2015

Einwohnergemeinde

KONTO BEZEICHNUNG	VORANSCHLAG 2015		VORANSCHLAG 2014		RECHNUNG 2013	
	AUFWAND	ERTRAG	AUFWAND	ERTRAG	AUFWAND	ERTRAG
340	84'220.00	84'220.00	38'760.00	38'760.00	37'244.05	37'244.05
Sport Nettoaufwand						
340.301.00	5'800.00		5'400.00		5'215.90	
340.303.01	450.00		450.00		406.80	
340.305.00	70.00		10.00		9.65	
340.314.13	60'900.00		23'900.00		22'611.70	
340.365.04	17'000.00		9'000.00		9'000.00	
341	93'350.00	93'350.00	95'727.00	95'727.00	111'324.80	111'324.80
Schwimmbad Nettoaufwand						
341.300.00	250.00		250.00		360.00	
341.305.00					0.45	
341.314.00					17'546.35	
341.362.00	93'100.00		95'477.00		93'418.00	
4	613'070.00	1'500.00	545'770.00	1'500.00	559'921.23	1'425.00
44	422'580.00		370'240.00		361'258.23	
Krankenpflege Nettoaufwand						
440	422'580.00		370'240.00		361'258.23	
440.352.00	419'200.00		367'000.00		358'058.23	
440.365.10	3'380.00		3'240.00		3'200.00	
45	148'650.00		142'700.00		149'200.00	
Krankheitsbekämpfung Nettoaufwand						
450	148'650.00		142'700.00		149'200.00	
450.365.01	5'000.00		5'000.00		13'200.00	
450.365.01	143'650.00		137'700.00		136'000.00	
46	33'440.00	1'500.00	25'120.00	1'500.00	41'382.20	1'425.00
Schulgesundheitsdienst Nettoaufwand						
460	1'000.00	1'000.00	2'500.00	2'500.00	4'749.10	4'749.10
460.318.01	1'000.00		2'500.00		4'749.10	

LAUFENDE RECHNUNG

1.2.2015 bis 12.2.2015

Einwohnergemeinde

KONTO BEZEICHNUNG	VORANSCHLAG 2015		VORANSCHLAG 2014		RECHNUNG 2013	
	AUFWAND	ERTRAG	AUFWAND	ERTRAG	AUFWAND	ERTRAG
461	32'440.00	1'500.00	22'620.00	1'500.00	36'633.10	1'425.00
Nettoaufwand		30'940.00		21'120.00		35'208.10
461.301.00	6'150.00		6'181.00		6'220.80	
Besoldung hauptamtliches Personal Propylaxe						
461.303.01	470.00		572.00		485.20	
Sozialversicherungsbeiträge			117.00		7.15	
461.305.00	70.00		750.00		688.85	
Unfallversicherungsbeiträge			15'000.00		29'231.10	
461.313.00	750.00					
Medikamente und Sanitätsmaterial						
461.318.00	25'000.00					
Zahnärztliche Behandlung						
461.434.00		1'500.00		1'500.00		1'425.00
Zahnpropylaxe andere Gemeinden						
47	8'400.00		7'710.00		8'080.80	
Lebensmittelkontrolle						
470	8'400.00		7'710.00		8'080.80	
Nettoaufwand		8'400.00		7'710.00		8'080.80
470.301.01	7'470.00		6'850.00		7'470.00	
Besoldung Plizkontrolleur und Stv			550.00		534.30	
470.303.01	580.00		10.00		8.50	
Sozialversicherungsbeiträge			300.00		68.00	
470.305.00	50.00					
Unfallversicherungsbeiträge						
470.311.00	300.00					
Anschaffungen						
5	10'689'750.00	3'393'800.00	10'474'346.00	2'995'728.40	15'272'521.87	7'156'531.51
SOZIALE SICHERHEIT						
50	2'028'000.00		2'101'950.00		2'142'987.20	
Altersversicherung						
500	2'028'000.00		2'101'950.00		2'142'987.20	
Nettoaufwand		2'028'000.00		2'101'950.00		2'142'987.20
500.351.00	84'500.00		76'950.00		81'202.20	
Verwaltungskostenanteil EL			2'025'000.00		2'061'785.00	
500.361.00	1'943'500.00					
Gemeindebeitrag an Ergänzungs- Leistungen AHV/IV						
54	363'850.00	43'000.00	330'660.00	40'358.40	316'119.20	48'177.50
Jugendschutz						
540	220'200.00	43'000.00	192'960.00	40'358.40	186'980.80	48'177.50
Nettoaufwand		177'200.00		152'601.60		138'803.30
540.300.00	2'100.00		2'100.00		2'100.00	
Entschädigung Kinder- und Jugendkom			4'000.00		3'537.20	
540.300.01	4'500.00		96'320.00		97'284.85	
Sitzungsgeld Jugendkommission			8'000.00		7'983.45	
540.301.00	105'700.00		10'300.00		10'152.60	
Besoldung Jugendarbeit			1'000.00		1'030.35	
540.303.01	8'700.00		3'000.00		1'270.00	
Sozialversicherungsbeiträge						
540.304.00	13'000.00					
Personalversicherungsbeiträge						
540.305.00	1'300.00					
Unfallversicherungsbeiträge						
540.309.00	3'000.00					
Übriger Personalaufwand / Weiterbildung						

LAUFENDE RECHNUNG

1.2015 bis 12.2015

Einwohnergemeinde

KONTO	FUNKTIONALE GLIEDERUNG BEZEICHNUNG	VORANSCHLAG 2015		VORANSCHLAG 2014		RECHNUNG 2013	
		AUFWAND	ERTRAG	AUFWAND	ERTRAG	AUFWAND	ERTRAG
540.311.00	Unterhalt Mobiliar, Homepage	6'400.00		7'000.00		3'146.15	
540.314.00	Unterhalt Neuanlagen Kinderspielplätze	15'000.00		15'000.00		24'077.55	
540.314.01	Unterhalt Jugendarbeit Schützenweg 17/a	13'500.00		13'500.00		9'088.20	
540.314.02	Beitrag Werkspielplatz	3'000.00		3'000.00			
540.317.01	Projekte Aktivitäten Jugendarbeit	20'000.00		20'000.00		16'960.35	
540.318.01	Telefongebühren	1'300.00		700.00		1'310.10	
540.362.01	Begegnungszentrum "Altes Spital Solothurn"	21'600.00		8'000.00		8'000.00	
540.365.10	Elternbrief Pro Juventute	1'100.00		1'040.00		1'040.00	
540.436.03	Rückerstattung Erwerbsausfall						1'312.70
540.452.20	Beitr. Lohn-Ammannsegg an Jugend		42'000.00		40'358.40		38'399.80
540.469.00	Spenden		1'000.00				8'450.00
540.495.05	Beitr. aus Rückvergütung CO2-Abgabe						15.00
543	Alimentenbevorschussung Nettoaufwand	143'650.00	143'650.00	137'700.00	137'700.00	129'138.40	129'138.40
543.362.00	Beiträge an LA Alimentenbevorschussung	143'650.00		137'700.00		129'138.40	
55	Invaldität	7'600.00		7'290.00		7'200.00	
550	Invaldität Nettoaufwand	7'600.00	7'600.00	7'290.00	7'290.00	7'200.00	7'200.00
550.365.00	INVA Mobil	7'600.00		7'290.00		7'200.00	
57	Altersheime	466'400.00		682'039.00		1'037'084.00	992.45
570	Altersheime Nettoaufwand	466'400.00	466'400.00	682'039.00	682'039.00	1'037'084.00	992.45
570.315.00	Miete Mütterberatungs-Lokal	1'650.00		1'639.00		1'639.00	
570.362.01	Pflegefinanzierung - Pflegekosten	464'750.00		680'400.00		667'421.80	
570.365.01	Alters- und Pflegeheim Biberist (Annuität 1989 - 2013)					368'023.20	
570.461.00	Kantonsbeitrag an die Pflegefinanzierung						992.45
58	Sozialhilfe	7'803'300.00	3'350'800.00	7'331'982.00	2'955'370.00	11'747'366.47	7'107'361.56
580	Allgemeine Sozialhilfe Nettoaufwand	219'230.00	2'000.00	212'952.00	3'000.00	228'504.25	2'750.00
580.317.00	Seniorenfahrt	26'000.00		25'000.00		23'094.35	
			217'230.00		209'952.00		225'754.25

LAUFENDE RECHNUNG

1.2015 bis 12.2015

Einwohnergemeinde

FUNKTIONALE GLIEDERUNG KONTO	BEZEICHNUNG	VORANSCHLAG 2015		VORANSCHLAG 2014		RECHNUNG 2013	
		AUFWAND	ERTRAG	AUFWAND	ERTRAG	AUFWAND	ERTRAG
580.364.00	Zweckverband Familien- und Mütter- Beratung im Bezirk Wasseramt	106'700.00		104'452.00		106'826.00	
580.365.02	Beitrag Soziallohnprojekt Solopro	59'150.00		56'700.00		75'006.80	
580.365.03	Beitrag an Genossenschaft Alte Schmitte	30.00		500.00			
580.365.15	Verwaltungskosten C/M-Stelle	14'360.00		13'770.00		13'177.10	
580.365.20	Beitrag Beratungsinstitution (VEL)	10'990.00		10'530.00		10'400.00	
580.366.00	Winterhilfe	2'000.00		2'000.00			
580.469.00	Beitrag an Seniorenfahrt		2'000.00		3'000.00		2'750.00
582	Gesetzliche Sozialhilfe Nettoaufwand	4'869'270.00	789'000.00 4'080'270.00	4'321'560.00	400'000.00 3'921'560.00	4'554'699.96	243'427.10 4'311'272.86
582.352.00	Beitrag für den Betrieb Anlaufstelle	16'200.00		16'200.00		15'986.00	
582.362.00	Kosten Sozialadministration SR BBL	290'300.00		291'000.00		268'525.25	
582.362.01	Interkommunaler Lastenausgleich					128'460.00	
582.362.02	Beiträge an Lastenausgleich Sozialhilfe	4'000'000.00		3'483'000.00			
582.362.03	Beiträge an LA Sozialadministration	562'770.00		531'360.00		493'716.20	
582.366.00	Unterstützung nach Kant. Fürsorgegesetz					3'648'012.51	
582.461.01	Rückerstattung durch Kanton		789'000.00		400'000.00		215'148.75
582.462.00	Interkommunaler Lastenausgleich						28'278.35
584	Sozialregion BBL	2'042'300.00	2'042'300.00	1'990'970.00	1'990'970.00	6'347'725.96	6'347'725.96
584.300.00	Behörden und Kommissionen	11'000.00		10'000.00		9'090.00	
584.301.00	Besoldungen Verwaltungs- und Betriebspersonal	996'800.00		1'009'730.00		970'445.60	
584.303.01	Sozialversicherungsbeiträge	77'100.00		96'400.00		75'092.00	
584.304.00	Personalversicherungsbeiträge	121'100.00		127'700.00		118'561.25	
584.305.00	Unfall- und Krankenversicherungsbeiträge	11'900.00		12'000.00		9'995.15	
584.309.00	Übriger Personalaufwand / Weiterbildung	20'000.00		30'000.00		21'600.00	
584.310.00	Büromaterial und Drucksachen	30'000.00		30'000.00		30'499.40	
584.310.01	Inserate, Publikationen	1'000.00		3'000.00		1'028.20	
584.310.02	Fachliteratur	500.00		1'000.00		350.60	
584.311.00	Mobilien und Maschinen	5'000.00		5'000.00		9'313.55	
584.315.00	EDV	75'000.00		70'000.00		74'683.30	
584.316.00	Mieten, Pachten und Benützungskosten	67'000.00		66'600.00		67'109.00	
584.317.00	Spesenentschädigungen	4'000.00		3'000.00		4'684.50	
584.318.00	Telefongebühren	6'500.00		8'000.00		6'433.35	
584.318.01	Dienstleistungen durch Leitgemeinde	50'000.00		50'000.00		46'999.00	
584.318.02	Gutachten / Beratungshonorar	30'000.00		30'000.00		5'651.00	
584.318.03	Entschädigung Mandatsträger	200'000.00		100'000.00		115'088.50	
584.318.04	Versicherungsprämien	2'500.00		2'500.00		2'454.70	

LAUFENDE RECHNUNG

1.2015 bis 12.2015

Einwohnergemeinde

KONTO	BEZEICHNUNG	VORANSCHLAG 2015		VORANSCHLAG 2014		RECHNUNG 2013	
		AUFWAND	ERTRAG	AUFWAND	ERTRAG	AUFWAND	ERTRAG
584.319.00	Mitgliederbeiträge	5'000.00		4'000.00		4'300.00	
584.331.00	Abschreibungen Verwaltungsvermögen	12'000.00		12'000.00		12'000.00	
584.351.01	Auslagerung Arbeitsamt an RAV	34'000.00		17'000.00			
584.362.00	Beiträge Lastenausgleich Betriebskosten	281'900.00		303'040.00		307'057.70	
584.366.01	Unterstützung nach Kant. Fürsorgegesetz		20'000.00			4'455'289.16	
584.434.00	Revisionsgebühren		7'200.00				1'000.00
584.436.00	Rückerstattung Kinderzulagen		110'000.00			8'950.00	14'750.00
584.451.00	Verwaltungskostenbeitrag an AHV-Zweigstelle				11'000.00		111'033.90
584.452.00	Gemeindebeiträge an Betriebskosten		621'900.00			634'300.00	268'525.25
584.452.02	Gemeindebeitrag aus LA Betriebskosten		1'246'400.00			1'200'040.00	1'460'715.65
584.452.03	Beitrag Anlaufstellen gemäss Vertrag		36'800.00			36'680.00	36'252.00
584.452.04	Gemeindebeiträge für Unterstützungen nach Kant. Fürsorgegesetz						4'455'289.16
584.495.05	Beitr. aus Rückvergütung CO2-Abgabe						160.00
586	Asylbewerberbetreuung	672'500.00	517'500.00	806'500.00	561'400.00	616'436.30	513'458.50
	Nettoaufwand		155'000.00		245'100.00		102'977.80
586.314.00	Unterhalt Solothurnstrasse 49 (Pavillon)	32'000.00		10'000.00		3'793.25	
586.314.01	Unterhalt EFH Schulweg 1	23'500.00		4'500.00		5'030.90	
586.316.00	Mietenebenkosten Asylunterkunft	17'000.00		22'000.00		16'678.10	
586.366.00	Unterstützung Asylbewerber/innen	540'000.00		600'000.00		535'514.45	
586.366.01	Betreuungskosten Asylbewerber/innen	60'000.00		170'000.00		55'419.60	
586.427.00	Mietzins Solothurnstrasse 49 (Pavillon)		33'000.00			32'400.00	32'750.00
586.427.01	Mietzins Schulweg 1		4'500.00			9'000.00	4'500.00
586.462.00	Beiträge LA Sozialhilfekosten		420'000.00			460'000.00	419'208.50
586.462.01	Fallpauschalen Asylbewerber/innen		60'000.00			60'000.00	57'000.00
59	Hilfsaktionen	20'600.00		20'425.00		21'765.00	
590	Hilfsaktionen	20'600.00		20'425.00		21'765.00	
	Nettoaufwand		20'600.00		20'425.00		21'765.00
590.365.00	Beiträge für Fürsorge, Sozialpolitik	600.00		425.00		525.00	
590.367.00	Beitrag an Hilfsprojekte im In- und Ausland	20'000.00		20'000.00		21'240.00	
6	VERKEHR	2'425'000.00	822'700.00	2'441'139.00	814'700.00	2'292'977.30	779'372.35
62	Gemeindestrassen	1'813'800.00	822'700.00	1'737'692.00	814'700.00	1'649'545.15	779'372.35
620	Gemeindestrassen	805'800.00	51'400.00	806'850.00	51'400.00	746'585.65	27'619.80
	Nettoaufwand		754'400.00		755'450.00		718'965.85

LAUFENDE RECHNUNG

1.2015 bis 12.2015

Einwohnergemeinde

KONTO	BEZEICHNUNG	VORANSCHLAG 2015		VORANSCHLAG 2014		RECHNUNG 2013	
		AUFWAND	ERTRAG	AUFWAND	ERTRAG	AUFWAND	ERTRAG
620.303.01	Sozialversicherungsbeiträge	1'300.00		1'300.00		2'146.45	
620.311.00	Strassenlaternen und Signale	10'000.00		10'000.00		10'258.40	
620.312.00	Strassenbeleuchtung Stromkosten	110'000.00		110'000.00		106'041.30	
620.313.00	Bau- und Unterhaltungsmaterial	8'000.00		10'000.00		2'602.40	
620.313.01	Material, Splitter, Salz, Winterdienst	25'000.00		25'000.00		36'937.60	
620.313.02	Hausnummern	500.00		550.00		451.20	
620.314.00	Baulicher Unterhalt und Planung	6'000.00		10'000.00		3'063.20	
620.314.01	Schneeräumung durch Dritte	45'000.00		45'000.00		64'603.65	
620.314.02	Signalisation, Strassenmarkierung	15'000.00		15'000.00		13'097.70	
620.314.03	Schalen und Einlaufschächte	10'000.00		10'000.00		5'164.55	
620.314.10	Unterhalt Strassenbeleuchtung	90'000.00		90'000.00		29'349.95	
620.318.00	Instandstellung, Nachbehandlung	110'000.00		110'000.00		102'166.80	
620.319.00	Landenwerb und Inkonvenienzen	10'000.00		10'000.00		964.00	
620.390.00	Verrechnete Leistungen Werkhof	315'000.00		310'000.00		319'738.45	
620.390.90	Int. Verr. Strassenentwässerung	50'000.00		50'000.00		50'000.00	
620.434.00	Diverse Gebühren	1'000.00		1'000.00		100.00	
620.434.01	Wiederinstandstellungsbeiträge	20'000.00		20'000.00		27'114.80	
620.434.02	Parkplatzgebühren	30'000.00		30'000.00			
620.461.00	Rückerstattung der Gebäudeversicherung	400.00		400.00		405.00	
622	Werkhof	1'008'000.00	771'300.00	930'842.00	763'300.00	902'959.50	751'752.55
	Nettoaufwand		236'700.00		167'542.00		151'206.95
622.301.00	Besoldungen	586'700.00		567'476.00		569'355.80	
622.303.01	Sozialversicherungsbeiträge	43'900.00		48'500.00		43'317.10	
622.304.00	Personalversicherungsbeiträge	63'900.00		62'966.00		60'633.65	
622.305.00	Unfallversicherungsbeiträge	39'300.00		30'000.00		37'414.70	
622.306.00	Dienstkleider	9'000.00		8'000.00		7'577.85	
622.309.00	Personal-Weiterbildungskurse	22'000.00		9'000.00		8'153.30	
622.311.00	Anschaffung von Mobiliar, Maschinen und Geräten	36'700.00		37'900.00		35'555.50	
622.313.00	Bau- und Unterhaltungsmaterial	5'000.00		5'000.00		5'496.80	
622.313.01	Treibstoffe	32'000.00		32'000.00		26'901.65	
622.314.02	Unterhalt Werkhof Schachenrain 49	55'000.00		20'000.00		20'110.95	
622.315.00	Mobiliar- und Maschinenunterhalt					635.40	
622.315.01	Unterhalt der Gerätschaften	30'000.00		30'000.00		27'683.35	
622.315.02	Fahrzeugunterhalt	63'000.00		62'000.00		41'430.30	
622.316.00	Miet- und Benützungsgeldern	6'000.00		6'000.00		5'846.30	
622.318.00	Telefongebühren	3'500.00		3'500.00		2'668.45	
622.318.01	Gebühren und Konzessionen			8'500.00		10'178.40	
622.427.00	Einmietung SF in Werkhof	60'000.00		60'000.00		60'000.00	
622.436.00	Rückerstattung Kinderzulagen	4'800.00		4'800.00		6'800.00	
622.436.03	Rückerstattung Erwerbsausfall					13'826.75	

LAUFENDE RECHNUNG

Einwohnergemeinde

1.2.2015 bis 12.2015

FUNKTIONALE GLIEDERUNG KONTO BEZEICHNUNG	VORANSCHLAG 2015		VORANSCHLAG 2014		RECHNUNG 2013	
	AUFWAND	ERTRAG	AUFWAND	ERTRAG	AUFWAND	ERTRAG
622.490.00 Verrechnete Leistungen Werkhof		706'500.00		698'500.00		671'035.80
622.495.05 Beitr. aus Rückvergütung CO2-Abgabe						90.00
65	612'200.00		703'447.00		643'432.15	
Regionalverkehr						
650	612'200.00	612'200.00	703'447.00	703'447.00	643'432.15	643'432.15
Regionalverkehr Nettoaufwand						
650.314.00 Unterhalt Bushaltestellen	5'000.00		5'000.00		1'184.15	
650.361.00 Beitrag nach öffentl. Verkehrsgesetz	603'000.00		649'247.00		638'071.00	
650.361.01 Beitrag MOONLINER	4'200.00		4'200.00		4'177.00	
7	3'766'000.00	3'348'400.00	3'628'558.50	3'259'718.50	3'695'689.81	3'283'137.46
UMWELT UND RAUMORDNUNG						
70	1'255'300.00	1'240'800.00	1'248'001.00	1'233'501.00	1'216'728.25	1'203'309.50
Wasserversorgung						
700	14'500.00	14'500.00	14'500.00	14'500.00	13'418.75	13'418.75
Wasser Nettoaufwand						
700.312.00 Brunnenrechte, Wasserproben	14'500.00		14'500.00		13'418.75	
701	1'240'800.00	1'240'800.00	1'233'501.00	1'233'501.00	1'203'309.50	1'203'309.50
Wasserversorgung (Spezial-Finanzierung)						
701.301.00 Besoldung	135'100.00		140'786.00		154'666.85	
701.303.01 Sozialversicherungsbeiträge	10'400.00		8'500.00		7'568.10	
701.304.00 Personalversicherungsbeiträge	12'200.00		12'915.00		12'751.65	
701.305.00 Unfallversicherungsbeiträge	5'000.00		4'000.00		6'496.90	
701.309.00 Personal-Weiterbildung	2'000.00		2'000.00		922.20	
701.310.00 Büromaterial, Drucksachen, Inserate	1'500.00		1'500.00		862.60	
701.311.00 Anschaffung von Wassermessern	13'000.00		13'000.00		12'416.25	
701.311.01 Anschaffung von Werkzeugen, Mobilien	3'000.00		3'000.00		21'133.35	
701.312.00 Energie	72'000.00		72'000.00		67'773.80	
701.313.01 Treibstoff	1'500.00		1'500.00		1'190.00	
701.314.01 Reparaturen und Unterhalt	172'000.00		247'000.00		246'113.75	
701.314.07 Unterhalt Pumpwerk Eichholz	1'500.00		1'500.00		171.50	
701.315.00 Fahrzeugunterhalt	3'000.00		4'000.00		1'715.65	
701.316.05 Einmietung Werkhof	32'500.00		32'500.00		32'500.00	
701.318.00 Versicherungen	44'000.00		44'000.00		43'705.10	
701.318.02 Telefongebühren / Porti	4'000.00		4'000.00		2'241.95	
701.318.03 Nutzungsgebühren für die Entnahme von Grundwasser	19'500.00		19'500.00		19'481.20	
701.318.05 Leitungskataster, Pläne	29'000.00		29'000.00		26'234.00	
701.318.10 Planung für Sanierung	10'000.00		12'000.00		2'523.00	

LAUFENDE RECHNUNG

1.2015 bis 12.2015

Einwohnergemeinde

KONTO	BEZEICHNUNG	VORANSCHLAG 2015		VORANSCHLAG 2014		RECHNUNG 2013	
		AUFWAND	ERTRAG	AUFWAND	ERTRAG	AUFWAND	ERTRAG
701.318.99	Rückbuchung Vorsteuerabzug	8'000.00		10'000.00		-61.55	
701.330.00	Abschreibungen Finanzvermögen	3'000.00		3'000.00		10'162.45	
701.331.00	Abschreibungen Verwaltungsvermögen	327'000.00		255'000.00		250'049.15	
701.332.00	Zusätzliche Abschreibungen	70'000.00		70'000.00		70'000.00	
701.362.00	Betriebskostenbeitrag an Gruppen-	68'000.00		68'000.00		61'955.60	
	Wasserversorgung Grenchen						
701.362.01	Beitrag in Reservefonds an Gruppen-	4'200.00		4'200.00		3'986.10	
	Wasserversorgung Grenchen						
701.390.00	Verrechnete Leistungen Werkhof	55'000.00		55'000.00		36'480.05	
701.390.03	Verrechnete Leistungen Verwaltung	93'000.00		93'000.00		93'000.00	
701.390.05	Interne Verrechnungen Zinsen	41'400.00		22'600.00		17'269.85	
701.434.00	Wasserzins Biberist		770'000.00		770'000.00		783'078.40
701.434.01	Wasserzins Lohn-Ammannsegg		200'000.00		200'000.00		208'204.80
701.434.03	Bauwassergebühren		1'000.00		1'000.00		900.00
701.436.00	Rückerstattungen		25'000.00		26'500.00		46'015.00
701.436.03	Rückerstattung Erwerbsausfall				5'000.00		
701.461.00	Beiträge der Gebäudeversicherung						12'000.00
701.480.00	Entnahme aus Spezial-Finanzierung		234'800.00		221'001.00		143'096.30
701.490.20	Interne Verrechnung VW		10'000.00		10'000.00		10'000.00
701.495.05	Beitr. aus Rückvergütung CO2-Abgabe						15.00
71	Abwasserentsorgung	1'310'000.00	1'310'000.00	1'293'317.50	1'293'317.50	1'319'409.70	1'319'409.70
711	Abwasserentsorgung (Spezial-Finanzierung)	1'310'000.00	1'310'000.00	1'293'317.50	1'293'317.50	1'319'409.70	1'319'409.70
711.309.00	Personalweiterbildung	1'000.00		1'000.00			
711.313.00	Bau- und Unterhaltsmaterial	5'000.00		5'000.00		4'909.75	
711.314.00	Baulicher Unterhalt	95'000.00		95'000.00		81'640.75	
711.316.05	Einmietung im Werkhof	27'500.00		27'500.00		27'500.00	
711.318.00	Service-Arbeiten, Reinigung	56'000.00		58'000.00		47'574.20	
711.318.01	Honorare Kanalisationspläne	40'000.00		40'000.00		39'507.15	
711.318.02	Porti	1'200.00		1'200.00		918.25	
711.318.10	Planung für Sanierung	10'000.00		10'000.00			
711.318.99	Rückbuchung Vorsteuer	2'000.00		2'000.00		3'115.55	
711.330.00	Abschreibung Finanzvermögen	3'000.00		3'000.00		6'861.00	
711.331.00	Abschreibung Verwaltungsvermögen	218'000.00		199'000.00		190'976.95	
711.332.00	Zusätzliche Abschreibungen	100'000.00		100'000.00		100'000.00	
711.362.00	Betriebskostenbeitrag ZASE	560'000.00		560'317.50		542'977.45	
	Solothurn-Emme						
711.362.01	Beitrag Verbandskapital ZASE	60'300.00		60'300.00		60'300.00	
711.380.00	Einlage in Spezialfinanzierung					74'523.20	
711.390.00	Interne Verrechnung Werkhof	36'000.00		36'000.00		43'605.45	
711.390.03	Interne Verrechnung Verwaltung	95'000.00		95'000.00		95'000.00	

LAUFENDE RECHNUNG

1.2.2015 bis 12.2.2015

Einwohnergemeinde

FUNKTIONALE GLIEDERUNG KONTO BEZEICHNUNG	VORANSCHLAG 2015		VORANSCHLAG 2014		RECHNUNG 2013	
	AUFWAND	ERTRAG	AUFWAND	ERTRAG	AUFWAND	ERTRAG
711.434.01		672'000.00		665'000.00		716'578.10
711.434.02		510'000.00		499'623.00		513'368.45
711.434.05		2'000.00		2'000.00		
711.434.10		34'500.00		34'318.00		34'422.80
711.480.00		38'400.00		37'976.50		
711.490.05		3'100.00		4'400.00		5'040.35
711.490.90		50'000.00		50'000.00		50'000.00
72	Abfallentsorgung	781'100.00	699'400.00	699'400.00	722'195.76	722'195.76
721	Abfallbeseitigung (Spezial-Finanzierung)	781'100.00	699'400.00	699'400.00	722'195.76	722'195.76
721.310.00	Inserate, Information, Publikationen	6'500.00	6'500.00		4'003.70	
721.314.00	Unterhalt der Sammelstellen	7'500.00	7'500.00		7'484.30	
721.318.00	Transporte	225'000.00	218'000.00		227'106.55	
721.318.01	Kosten der Kehrichtverbrennung	10'000.00	9'000.00		12'253.40	
721.318.02	Deponie-Platz	2'000.00	2'000.00		1'422.65	
721.318.03	Altglas-, Altöl-, Alteisenbeseitigung Karton und Sondermüll	133'000.00	105'000.00		101'958.75	
721.318.04	Grünabfuhr	240'000.00	215'000.00		229'133.60	
721.318.10	Beitrag an Altlastenfonds	38'000.00	40'500.00		36'061.95	
721.330.00	Abschreibung Kehrichtgebühren	15'000.00	12'000.00		18'459.11	
721.361.00	Beitrag an Extraktionswerk Lyss	9'000.00	9'000.00		8'500.00	
721.380.00	Einlage in Spezialfinanzierung	39'100.00	23'900.00		18'327.65	
721.390.00	Interne Verrechnung Werkhof	40'000.00	35'000.00		41'484.10	
721.390.03	Interne Verrechnung Verwaltung	16'000.00	16'000.00		16'000.00	
721.434.00	Kehrichtgebühren			630'000.00		658'011.10
721.434.01	Ertrag aus Separat-Entsorgung			61'400.00		51'275.51
721.434.02	Verkauf Entsorgungsmarken			8'000.00		12'299.45
721.490.05	Interne Verrechnungen Zinsen			1'500.00		609.70
74	Friedhof und Bestattung	167'300.00	141'370.00	4'000.00	208'404.30	15'403.95
740	Friedhof Nettoaufwand	167'300.00	141'370.00	4'000.00	208'404.30	15'403.95
				137'370.00		193'000.35
740.301.00	Besoldungen	9'000.00	8'600.00		9'188.20	
740.303.01	Sozialversicherungsbeiträge	700.00	800.00		690.90	
740.304.00	Personalversicherungsbeiträge	1'000.00	1'000.00		988.90	
740.305.00	Unfallversicherungsbeiträge	100.00	70.00		53.55	
740.310.00	Büromaterial		100.00			
740.311.00	Anschaffungen	500.00	500.00		406.10	
740.312.00	Energie und Wasser	5'000.00	5'000.00		4'020.55	

LAUFENDE RECHNUNG

1.2015 bis 12.2015

Einwohnergemeinde

FUNKTIONALE GLIEDERUNG KONTO BEZEICHNUNG	VORANSCHLAG 2015		VORANSCHLAG 2014		RECHNUNG 2013	
	AUFWAND	ERTRAG	AUFWAND	ERTRAG	AUFWAND	ERTRAG
740.313.00 Bau- und Unterhaltsmaterial	1'000.00		1'000.00		503.50	
740.314.01 Gärtnearbeiten	75'000.00		73'500.00		73'275.60	
740.314.02 Neuanpflanzungen Neugesaltungen	16'500.00		20'000.00		49'873.75	
740.314.03 Grabsteinarbeiten	500.00		500.00		13'125.25	
740.314.04 Reparaturen	1'000.00		1'000.00		1'288.90	
740.314.05 Unterhalt der Friedhofhalle	12'500.00		3'000.00		2'260.15	
740.314.06 Gräberunterhalt	1'000.00		1'000.00			
740.318.00 Bestattungen	9'000.00				8'596.55	
740.318.01 Grabgeläute	2'500.00		2'800.00		2'040.00	
740.318.03 Abfallgebühren	6'000.00		6'500.00		5'017.20	
740.318.05 Aushub Gräber	25'000.00		15'000.00		35'934.05	
740.390.00 Interne Verrechnungen Werkhof	1'000.00		1'000.00		1'141.15	
740.434.00 Gebühren Friedhofhalle		3'000.00		3'000.00		3'300.00
740.434.01 Grabgebühren		1'000.00		1'000.00		8'000.00
740.485.00 Entnahme aus Gräberfonds						4'103.95
75 Gewässerverbauungen	94'000.00	9'000.00	96'600.00	9'000.00	86'911.70	86'911.70
750 Gewässerverbauungen	94'000.00	9'000.00	96'600.00	9'000.00	86'911.70	86'911.70
Nettoaufwand		85'000.00		87'600.00		
750.361.00 Beitrag an 2. Juragewässerkorrektion	4'000.00		6'600.00		3'885.55	
750.361.01 Bachunterhalt	40'000.00		40'000.00		30'289.60	
750.390.00 Interne Verrechnungen Werkhof	50'000.00		50'000.00		52'736.55	
750.436.00 Rückvergütung an Gewässerunterhalt		9'000.00		9'000.00		
77 Naturschutz	9'500.00		9'500.00		6'365.65	
770 Naturschutz	9'500.00		9'500.00		6'365.65	
Nettoaufwand		9'500.00		9'500.00		6'365.65
770.318.01 Naturschutz	5'000.00		5'000.00		1'865.65	
770.318.04 Beitrag an Vernetzungsprojekt	4'500.00		4'500.00		4'500.00	
78 Übriger Umweltschutz	76'800.00	3'500.00	79'800.00	20'500.00	76'881.80	22'818.55
780 Übriger Umweltschutz	76'800.00	3'500.00	79'800.00	20'500.00	76'881.80	22'818.55
Nettoaufwand		73'300.00		59'300.00		54'063.25
780.301.00 Besoldungen	7'800.00		7'800.00		6'840.00	
780.305.00 Unfallversicherungsbeiträge					7.85	
780.314.01 Anlagen-Unterhalt Robi-Dog	11'000.00		9'000.00		10'500.45	
780.318.10 Kostenanteil Konfiskatrum	4'000.00		9'000.00		6'682.30	
ZASE Areal Zuchwil						

LAUFENDE RECHNUNG

1.2015 bis 12.2015

Einwohnergemeinde

FUNKTIONALE GLIEDERUNG KONTO BEZEICHNUNG	VORANSCHLAG 2015		VORANSCHLAG 2014		RECHNUNG 2013	
	AUFWAND	ERTRAG	AUFWAND	ERTRAG	AUFWAND	ERTRAG
780.363.00	27'000.00		27'000.00		27'000.00	
780.390.00	27'000.00		27'000.00		25'851.20	
780.434.01				17'000.00		18'818.55
780.434.05		3'500.00		3'500.00		4'000.00
79	72'000.00		60'570.00		58'792.65	
790	72'000.00		60'570.00		58'792.65	
	Nettoaufwand	72'000.00		60'570.00		58'792.65
790.318.00	10'000.00				6'148.30	
790.318.01	10'000.00		10'000.00		2'624.40	
790.362.00	51'100.00		49'700.00		49'140.40	
790.365.00	900.00		870.00		879.55	
	Bebauungspläne, Ortsplanungsrevision Honorare Beitrag an die Regionalplanungs- Gruppe Solothurn und Umgebung Beitrag an die Schweiz. Vereinigung für Landesplanung					
8	68'560.00		77'555.00		68'732.45	
80	7'060.00		8'055.00		7'137.30	
800	7'060.00		8'055.00		7'137.30	
	Nettoaufwand	7'060.00		8'055.00		7'137.30
800.301.00	1'000.00		1'000.00		1'380.00	
800.303.01	50.00		50.00		97.10	
800.305.00	10.00		5.00		1.45	
800.361.05	6'000.00		7'000.00		5'658.75	
	Besoldungen Ackerbaustelle Sozialversicherungsbeiträge Unfallversicherungsbeiträge Beitrag an Tierseuchenkasse					
81	40'000.00		40'000.00		40'040.00	
810	40'000.00		40'000.00		40'040.00	
	Nettoaufwand	40'000.00		40'000.00		40'040.00
810.361.00	40'000.00		40'000.00		40'040.00	
	Waldfüfifiber					
83	21'500.00		29'500.00		21'555.15	
830	21'500.00		29'500.00		21'555.15	
	Nettoaufwand	21'500.00		29'500.00		21'555.15
830.311.00	6'000.00		10'000.00		7'113.70	
830.315.00	6'000.00		10'000.00		4'941.45	
830.365.01	9'500.00		9'500.00		9'500.00	
	Beflaggung Unterhalt und Reparaturen "Biberister Kalender" Kostenanteil					

LAUFENDE RECHNUNG

1.2015 bis 12.2015

Einwohnergemeinde

FUNKTIONALE GLIEDERUNG KONTO BEZEICHNUNG	VORANSCHLAG 2015		VORANSCHLAG 2014		RECHNUNG 2013	
	AUFWAND	ERTRAG	AUFWAND	ERTRAG	AUFWAND	ERTRAG
9 FINANZEN UND STEUERN	3'727'100.00	27'741'100.00	2'551'200.00	25'747'777.90	7'625'399.85	31'738'519.12
90 Steuern	350'000.00	24'760'000.00	300'000.00	24'500'000.00	461'401.92	24'989'700.40
900 Gemeindesteuern	350'000.00	24'760'000.00	300'000.00	24'500'000.00	461'401.92	24'989'700.40
Nettoertrag	24'410'000.00		24'200'000.00		24'528'298.48	
900.330.00 Abschreibungen Steuerguthaben	350'000.00		300'000.00		461'401.92	
900.400.00 Einkommens- und Vermögenssteuern		20'350'000.00		20'215'000.00		20'143'513.45
Natürliche Personen						
900.400.01 Taxationskorrekturen frühere Jahre		800'000.00		600'000.00		1'141'395.60
900.400.02 Nach- und Strafsteuern		70'000.00		70'000.00		36'901.90
900.400.03 Eingang früher abgeschriebener Steuern		25'000.00		25'000.00		23'279.80
900.400.04 Quellensteuer		400'000.00		500'000.00		330'921.10
900.400.05 Quellenst. Taxationskorr. frühere Jahre		350'000.00		350'000.00		199'672.95
900.401.00 Ertrags- und Kapitalsteuern		2'070'000.00		2'250'000.00		2'325'727.10
Juristische Personen						
900.401.01 Taxationskorrekturen aus früheren Jahren		450'000.00		250'000.00		579'726.00
900.403.00 Grundstückgewinnsteuer		200'000.00		200'000.00		168'434.50
900.406.00 Hundetaxen		45'000.00		40'000.00		40'128.00
92 Finanzausgleich		1'121'000.00		444'100.00		719'900.00
920 Finanzausgleich		1'121'000.00		444'100.00		719'900.00
Nettoertrag	1'121'000.00		444'100.00		719'900.00	
920.461.00 Kantonsbeitrag		1'121'000.00		444'100.00		719'900.00
94 Vermögens- und Schuldenverwaltung		810'100.00		803'677.90		1'028'918.72
940 Kapitaldienst (Aktivzinsen / Passivzinsen)		736'000.00		564'400.00		596'534.43
Nettoertrag						
(Aktivzinsen / Passivzinsen)						
940.318.00 Bank- und Postgebühren		60'000.00		60'000.00		55'401.83
940.320.00 Vergütungszins		60'000.00		60'000.00		57'593.65
940.320.01 Vorauszahlungszins		6'000.00		18'000.00		4'772.45
940.321.00 Bankzinsen, Kontokorrente		12'000.00				124.00
940.322.00 Mittel- und langfristige Schulden		500'000.00		400'000.00		459'658.00
940.390.05 Interne Verrechnungen Zinsen		4'600.00		4'400.00		5'650.05
940.420.00 Bankzinsen						
940.421.00 Verzugszinsen		5'400.00		6'000.00		5'051.42
		110'000.00		120'000.00		113'859.25

LAUFENDE RECHNUNG

Einwohnergemeinde 1.2.2015 bis 12.2015

KONTO BEZEICHNUNG	VORANSCHLAG 2015		VORANSCHLAG 2014		RECHNUNG 2013	
	AUFWAND	ERTRAG	AUFWAND	ERTRAG	AUFWAND	ERTRAG
940.422.00		6'000.00		1'300.00		2'516.25
940.422.05		23'200.00		26'850.00		26'850.00
940.425.02				2'875.00		2'875.00
940.426.00		550'000.00		550'000.00		550'488.30
940.490.05		41'400.00		22'600.00		17'269.85
942		74'100.00		74'052.90		310'008.65
Liegenschaften des Finanzvermögens						
Nettoertrag	22'000.00		22'000.00		13'334.45	
	52'100.00		52'052.90		296'674.20	
942.314.00		2'000.00		2'000.00		158.30
942.314.10		4'000.00		4'000.00		1'693.75
942.314.11		1'000.00		1'000.00		144.65
942.390.00		15'000.00		15'000.00		11'337.75
942.423.07		9'200.00		9'216.00		9'216.00
942.423.08		18'000.00		18'000.00		24'111.90
942.423.11		28'000.00		28'000.00		28'000.00
942.423.12		4'000.00		3'956.90		4'056.75
942.423.18		3'000.00		3'000.00		2'744.00
942.423.19		7'900.00		7'920.00		7'920.00
942.423.21		4'000.00		3'960.00		3'960.00
942.424.00						230'000.00
99	2'712'500.00	1'050'000.00	1'686'800.00	1'686'800.00	6'567'463.50	5'000'000.00
Nicht aufgeteilte Posten						
990	2'712'500.00		1'686'800.00		6'215'375.68	
Abschreibungen						
Nettoaufwand				1'686'800.00		
Finanzvermögen						
Verwaltungsvermögen						
Ordentliche Abschreibungen	1'662'500.00		1'686'800.00		-205'073.97	
Abschreibung Auflösung Vorfinanzierung	1'050'000.00				1'420'449.65	
995		1'050'000.00			5'000'000.00	5'000'000.00
Vorfinanzierungen						
Nettoertrag	1'050'000.00				5'000'000.00	
Auflösung Vorfinanzierungen						
995.485.00		1'050'000.00				5'000'000.00
999					352'087.82	352'087.82
Abschluss						
Nettoaufwand						
999.389.00					352'087.82	
Ertragsüberschuss						

INVESTITIONSRECHNUNG

Einwohnergemeinde

1.2015 bis 12.2015

KONTO ÜBERSICHT	VORANSCHLAG 2015		VORANSCHLAG 2014		RECHNUNG 2013	
	AUSGABEN	EINNAHMEN	AUSGABEN	EINNAHMEN	AUSGABEN	EINNAHMEN
0						
INVESTITIONSRECHNUNG						
ZUNAHME DER NETTOINVESTITIONEN	8'849'900.00	240'000.00	4'772'020.00	135'000.00	6'586'547.35	799'072.45
		8'609'900.00		4'637'020.00		5'787'474.90
	3'700'000.00	3'700'000.00			47'524.00	47'524.00
1						
ALLGEMEINE VERWALTUNG						
NETTO AUSGABEN	30'000.00	30'000.00	83'120.00	15'000.00	271'443.45	174'455.00
				68'120.00		96'988.45
2						
BILDUNG						
NETTO AUSGABEN	2'521'000.00	2'521'000.00	1'866'000.00	1'866'000.00	4'539'008.05	147'680.00
						4'391'328.05
6						
VERKEHR						
NETTO AUSGABEN	1'013'900.00	1'013'900.00	1'457'900.00	120'000.00	431'403.45	271'275.00
				1'337'900.00		160'128.45
7						
UMWELT UND RAUMORDNUNG						
NETTO AUSGABEN	1'585'000.00	240'000.00	1'365'000.00	1'365'000.00	1'297'168.40	205'662.45
		1'345'000.00		1'365'000.00		1'091'505.95

INVESTITIONSRECHNUNG

1.2015 bis 12.2015

Einwohnergemeinde

ARTENGLIEDERUNG KONTO	BEZEICHNUNG	VORANSCHLAG 2015		VORANSCHLAG 2014		RECHNUNG 2013	
		AUSGABEN	EINNAHMEN	AUSGABEN	EINNAHMEN	AUSGABEN	EINNAHMEN
5	INVESTITIONSRECHNUNG	8'849'900.00	240'000.00	4'772'020.00	135'000.00	7'385'619.80	7'385'619.80
	AUSGABEN	8'849'900.00		4'772'020.00		7'385'619.80	
50	Sachgüter	4'606'000.00		4'234'120.00		6'484'915.05	
501	Tiefbauten	1'865'000.00		2'285'000.00		1'626'939.55	
503	Hochbauten	2'621'000.00		1'866'000.00		4'581'724.35	
506	Mobilien, Maschinen, Fahrzeuge	120'000.00		83'120.00		276'251.15	
56	Eigene Beiträge	4'243'900.00		537'900.00		101'632.30	
561	Investitionsbeiträge an Kanton	443'900.00		537'900.00		96'932.30	
562	Gemeinden und Gemeindeverbände	100'000.00				4'700.00	
564	Gemischtschaftliche Unternehmungen	3'700'000.00					
59	Passivierte Einnahmen					799'072.45	
590	Passivierte Einnahmen					799'072.45	
6	EINNAHMEN		240'000.00		135'000.00		7'385'619.80
61	Nutzungsabgaben und Vorteilsentgelte		150'000.00		120'000.00		425'408.45
610	Beiträge Dritter für eigene Rechnung		150'000.00				182'110.80
611	Erschliessungsbeiträge				120'000.00		243'297.65
66	Beiträge für eigene Rechnung		90'000.00		15'000.00		373'664.00
669	Übrige Beiträge		90'000.00		15'000.00		373'664.00
69	Aktivierungen						6'586'547.35
690	Aktivierte Ausgaben						6'586'547.35

INVESTITIONSRECHNUNG

Einwohnergemeinde 1.2015 bis 12.2015

FUNKTIONALE GLIEDERUNG KONTO BEZEICHNUNG	VORANSCHLAG 2015		VORANSCHLAG 2014		RECHNUNG 2013	
	AUSGABEN	EINNAHMEN	AUSGABEN	EINNAHMEN	AUSGABEN	EINNAHMEN
INVESTITIONSRECHNUNG	8'849'900.00	240'000.00	4'772'020.00	135'000.00	6'586'547.35	799'072.45
0 ALLGEMEINE VERWALTUNG	3'700'000.00				47'524.00	
02 Allgemeine Verwaltung	3'700'000.00				47'524.00	
020 Allgemeine Verwaltung Nettoaussgaben					47'524.00	47'524.00
020.506.21 Neue Telefon-Zentrale 2013					47'524.00	
028 Allgemeine Personalkosten Nettoaussgaben	3'700'000.00	3'700'000.00				
028.564.01 Vorinv. Deckungslücke PKSO, Verwaltung	3'700'000.00	3'700'000.00				
1 ÖFFENTLICHE SICHERHEIT	30'000.00		83'120.00	15'000.00	271'443.45	174'455.00
14 Feuerwehr	30'000.00		83'120.00	15'000.00	271'443.45	174'455.00
140 Feuerwehr Nettoaussgaben	30'000.00	30'000.00	83'120.00	15'000.00	271'443.45	174'455.00
140.503.01 Bauliche Massnahmen Erdbbensicherheit					42'716.30	
140.506.30 Ersatz Fahrzeug kl. Kategorie (JG 1989)					115'062.55	
140.506.31 Ersatz Mannschaftsfahrzeug					113'664.60	
140.506.32 Ansch. Vorauszfahrzeug Strassenrettung			35'000.00			
140.506.35 Ersatz Atemschutzkompressor			48'120.00			
140.506.36 Ansch. Helme/Arbeitsbekleidung	30'000.00					
140.669.20 SGV Subvention Ersatz TLF						
140.669.35 Subv. SGV an Atemschutzkompressor				15'000.00		
2 BILDUNG	2'521'000.00		1'866'000.00		4'539'008.05	147'680.00
21 Volksschule	2'521'000.00		1'866'000.00		4'539'008.05	147'680.00
218 Schulanlagen Nettoaussgaben	2'521'000.00	2'521'000.00	1'866'000.00	1'866'000.00	4'539'008.05	147'680.00
218.503.52 San. Heizung Warmwasser SH Bleichenm.						4'391'328.05
218.503.53 Sanierung Heizung KG Bleichematt 1+2			93'000.00			
218.503.55 Sanierung Heizung Unteres Schulhaus			123'000.00			
218.503.58 Neue Heizungsanlage Schulhäuser			450'000.00			

INVESTITIONSRECHNUNG

1.2015 bis 12.2015

Einwohnergemeinde

KONTO BEZEICHNUNG	VORANSCHLAG 2015		VORANSCHLAG 2014		RECHNUNG 2013	
	AUSGABEN	EINNAHMEN	AUSGABEN	EINNAHMEN	AUSGABEN	EINNAHMEN
218.503.66 Sanierung Schulhaus Mühlematt					150'264.60	
218.503.68 Schulhaussanierung Bezirksschulhaus			100'000.00		58'702.45	
218.503.69 Schulhaussanierung Bleichematt			300'000.00		127'781.35	
218.503.71 Planungskredit Aula (Alte Turnhalle)	35'000.00					
218.503.72 Planungskredit Werkhofschulhaus	50'000.00					
218.503.73 Planungskredit Bezirksschulhaus	30'000.00					
218.503.74 Planungskredit Hauswirtschaftstrakt Bleichenmatt	30'000.00					
218.503.81 Abbruch/Neubau Pausenhalle SH Mühlematt	300'000.00		300'000.00		60'418.00	
218.503.86 Kompetenzzentrum Werkhofschulhaus					4'141'841.65	
218.503.90 Neubau Sporthalle			500'000.00			
218.503.91 Pavillon Bernstrasse	1'960'000.00					
218.503.92 Nachbesserungen/Optimierung Sporthalle	40'000.00					
218.669.02 Förderbeiträge						147'680.00
6 VERKEHR	1'013'900.00		1'457'900.00	120'000.00	431'403.45	271'275.00
61 Kantonsstrassen	443'900.00		537'900.00		96'932.30	
610 Kantonsstrassen	443'900.00		537'900.00		96'932.30	
Nettoaussgaben		443'900.00		537'900.00		96'932.30
610.561.30 Bärenstrasse, Zufahrt Aldi						
610.561.31 Kreisel, (Pfortner) Bärenstr./Entl. West			22'300.00		-3'172.70	
610.561.55 Ausbau Bahnübergang RBS Bernstrasse			69'100.00		69'100.00	
610.561.60 Kreisel Derendingenstrasse			39'700.00			
610.561.70 Strassensanierung Engestr./Solothurnstr.	443'900.00		406'800.00		31'005.00	
62 Gemeindestrassen	570'000.00		920'000.00	120'000.00	334'471.15	271'275.00
620 Gemeindestrassen	480'000.00		920'000.00	120'000.00	334'471.15	271'275.00
Nettoaussgaben		480'000.00		800'000.00		63'196.15
620.501.20 Belageinbauten Gemeindestrasse 2012					103'936.90	
620.501.21 Belageinbauten Gemeindestrasse 2013					140'208.85	
620.501.22 Belageinbauten Gemeindestrasse 2014			490'000.00			
620.501.23 Belageinbauten Gemeindestrasse 2015						
620.501.35 Stahlbergstrasse Strassenverbreiterung	480'000.00					
620.501.81 Parkplatzkonzept			120'000.00		982.80	
620.501.85 Lärmsanierungsprojekt			240'000.00		3'307.10	
620.501.86 Verkehrsmaßnahmen Zone 30 Gebiet Schöngrün			70'000.00			
620.501.95 Erschl. GB 559, Verlängerung Dahlienweg					86'035.50	
620.611.00 Erschliessungsbeiträge						271'275.00

INVESTITIONSRECHNUNG

1.2015 bis 12.2015

Einwohnergemeinde

KONTO BEZEICHNUNG	VORANSCHLAG 2015		VORANSCHLAG 2014		RECHNUNG 2013	
	AUSGABEN	EINNAHMEN	AUSGABEN	EINNAHMEN	AUSGABEN	EINNAHMEN
620.611.35 Erschliessungsbeitrag Stahlbergstrasse				120'000.00		
622	90'000.00					
Werkhof Nettoaussagen		90'000.00				
622.506.42 Ersatz Nissan (Jg. 2002)	90'000.00					
7	1'585'000.00	240'000.00	1'365'000.00		1'297'168.40	205'662.45
70	965'000.00	140'000.00	775'000.00		695'100.80	78'051.65
701	965'000.00	140'000.00	775'000.00		695'100.80	78'051.65
Nettoaussagen (Spezial-Finanzierung)		825'000.00		775'000.00		617'049.15
701.501.22 Wasserleitungersatz 2014				775'000.00		
701.501.23 Wasserleitungersatz 2015	865'000.00					
701.501.78 Wasserleitungersatz 2012					643'408.05	
701.501.79 Wasserleitungersatz 2013					51'692.75	
701.503.01 Ersatz Steuerung & Starkstrom Pumpenhaus	100'000.00					
701.610.00 Anschlussgebühren		50'000.00				54'500.00
701.611.00 Perimeterbeiträge		90'000.00				-27'977.35
701.669.00 Beitrag der Gebäudeversicherung						51'529.00
71	620'000.00	100'000.00	520'000.00		517'587.75	127'610.80
711	620'000.00	100'000.00	520'000.00		517'587.75	127'610.80
Nettoaussagen (Spezial-Finanzierung)		520'000.00		520'000.00		389'976.95
711.501.22 Kanalisationersatz, Sanierung 2014				520'000.00		
711.501.23 Kanalisationersatz, Sanierung 2015						
711.501.65 Unterhalt Kanalisationsnetz	520'000.00					8'916.30
711.501.66 Kanalisationersatz Bleichemattstrasse						60'256.85
711.501.67 Kanalisationersatz, Sanierung 2012						350'873.15
711.501.68 Kanalisationersatz, Sanierung 2013						92'841.45
711.562.03 Nachführung GEP 2012						4'700.00
711.562.04 Nachführung GEP 2015						
711.610.00 Anschlussgebühren	100'000.00			100'000.00		127'610.80
79	70'000.00		70'000.00		84'479.85	

INVESTITIONSRECHNUNG

1.2015 bis 12.2015

Einwohnergemeinde

FUNKTIONALE GLIEDERUNG KONTO BEZEICHNUNG	VORANSCHLAG 2015		VORANSCHLAG 2014		RECHNUNG 2013	
	AUSGABEN	EINNAHMEN	AUSGABEN	EINNAHMEN	AUSGABEN	EINNAHMEN
790						
Raumordnung						
Nettoaussgaben			70'000.00		84'479.85	84'479.85
790.501.20 Nutzungsplanung			70'000.00		84'479.85	
HILFSKONTEN						
999						
Abschluss						
999.590.00 Passivierungen Einnahmen					799'072.45	6'586'547.35
999.690.00 Nettoinvestitionen					799'072.45	6'586'547.35